



SOLUTION  
COSMETIC GROUP



# Vorwort

## **Vorwort? - wie langweilig!**

Bei einem Reiseführer oder einem anderen Buch kann ich mir das vorstellen - aber in einem Katalog?

**Ja! - Doch!** Lesen Sie in diesem Katalog wie in einem Buch.

Unser Katalog ist das Qualitätshandbuch für Nageldesignerinnen und Nageldesigner!

Sie erfahren zu fast jedem Produkt, was es bewirkt und wie man es anwendet.

Vom Anfänger bis zum Profi - wir haben die Produkte für SIE – und das in einer Qualität, die KEINE Wünsche mehr offen lässt! Herstellung durch hauseigenen, fachkompetenten Chemiker!

Und wenn Sie dieses hier lesen, erfahren Sie, dass Sie bei Anruf fachkompetente Ansprechpartner am Telefon haben, die Ihnen persönlich mit Ihrem Fachwissen Auskunft geben oder Ihnen bei Nagelproblemen im Studio exzellent weiterhelfen können.

Wissen Sie, wie man schneller Profi wird? Durch unsere Produkte und unsere deutschlandweiten Schulungen! Testen Sie uns, Sie werden überrascht sein!

In einem Punkt werden Sie uns recht geben: „Zeitmanagement“ ist das magische Wort!

Wie wäre es, wenn Sie bei normaler Modellage pro Kundin 15 Minuten und mehr einsparen könnten?

Gehen Sie doch mal in sich! Auch Reklamationen sind Zeitdiebe!

Schluss mit Reklamationen!

SCG-Produkte bringen Ihnen eine leichtere und schnellere Verarbeitung!

(Qualitätsarbeit wird „gelobt“- über Reklamationen wird getratscht)

„Lifting“ darf in keinem Nagelstudio mehr ein Thema sein.

## **Geht nicht? --- Gibt's nicht!**

Es bleibt nur noch zu sagen: „Probieren geht über Studieren“

- Online-Shop besuchen
- Preisvorteile sichern
- uns auf den Messen besuchen
- gleich aus diesem Katalog bestellen
- oder Sie lassen sich telefonisch beraten

Wir freuen uns, für Sie da zu sein!

Ihr SCG - Team

# Symbolerklärungen



Produkte, die mit diesem Symbol gekennzeichnet sind, härten unter einem LED Lichthärtungsgerät aus. Das Testgerät hatte folgende technische Daten: 13 W (80 LED's), UV-Wellenlänge: 395 - 405nm



Unter Geräten mit LED-UVA Technologie härten sowohl UV Gele als auch LED Gele aus. Zudem härten die meisten UV Gele unter LED-UVA Geräten schneller aus, als unter herkömmlichen Lichthärtungsgeräten mit UVA Technologie. Getestet wurde hier mit einem 36 Watt, 4-Röhren Lichthärtungsgerät und LED UVA Universal Ersatzröhren (siehe Seite 27).



Unter Geräten mit UVA Technologie härten nur UV Gele aus. Die Standard Aushärtungszeit von SCG UV Gelen beträgt 120 Sekunden unter einem 4-Röhren Lichthärtungsgerät mit 36 Watt. Getestet wurde hier mit einem professionellen 36 Watt, 4-Röhren Lichthärtungsgerät (siehe Seite 27).

# Inhaltsverzeichnis

<b>Luxury Line High Tech UV-Gel Serie - it's magic!</b>	4
<b>Luxury Line High Tech UV-Gel THICK</b>	6
<b>Versiegelungsgel</b>	7
<b>Power Nail System - Das Original</b>	10
<b>Quick &amp; Easy - Das 1-2-3 vorbei Gelsystem</b>	14
<b>Solely Soak Off - Das ablösbare Gelsystem</b>	18
<b>Diamond Color Gel</b>	22
<b>Lichthärtungsgeräte &amp; Leuchtmittel</b>	27
<b>Pulver/Flüssigkeit: myProLine Acrylic System</b>	28
<b>Genesis - Das lichthärtende Pulver/Flüssigkeit System</b>	30
<b>Up! UV-Gelpolish - der Gellack von SCG</b>	32
<b>Flüssigkeiten, Primer, Nagelhautöl</b>	34
<b>Cuticle Oil - heavenly moments perfumed Oil Complex</b>	35
<b>Hautpflege - Velvety Body Care System</b>	36
<b>Fußpflege - PEDE Pedicure System</b>	37
<b>Pinsel für Gel und One Stroke</b>	38
<b>Pinsel für Acryl und Nailart</b>	39
<b>Feilen und Buffer</b>	40
<b>Bits und Fräser</b>	42
<b>Zubehör und Instrumente</b>	45
<b>Tips und Tipboxen</b>	48
<b>PURELL® Händedesinfektion und GOJO® Handhygiene</b>	50
<b>Nailart, Glitter, Stones</b>	52
<b>Allgemeine Geschäftsbedingungen</b>	53

Ihre Kundennummer

Um Ihnen unnötige Wartezeiten zu ersparen, geben Sie bei einer telefonischen Bestellung bitte Ihre Kundennummer (falls vorhanden), die Bestellnummer der Artikel und die jeweils gewünschte Menge an.

# Luxury Line High Tech UV-Gel

UV-Gel



**Luxury Line**  
High Tech UV-Gel Series

...it's magic!



## Das Gel, das für Sie arbeitet

Luxury Line Modellagegele haben sich den Slogan „...it's magic!“ redlich verdient!

Diese High Tech Gele bieten Ihnen nicht nur einen angenehmen Tragekomfort, sondern vor allem auch beste Eigenschaften für einen lang haltenden und stabilen Aufbau Ihrer Nagellage. UV-Gele aus der Luxury Line sind schnell, einfach und präzise zu verarbeiten, mittelviskos, stark haftend, universell einsetzbar und kommen mit minimalem Feilen aus.

**Die Besonderheit:** Luxury Line Modellagegele ziehen sich nicht nur wie von Zauberhand glatt, sondern auch selbst in Form!

Ob Anfänger oder Profi, ob Naturnagelverstärkung oder Schablonen- bzw. Tipverlängerung, ob kurze oder lange Nägel, mit Luxury Line High Tech UV-Gel haben auch Sie die richtige Wahl getroffen.



### Luxury Line UV-Gel clear

15g	Art.-Nr.: 11101	16,99 €
30g	Art.-Nr.: 11151	27,99 €
50g	Art.-Nr.: 11181	44,99 €



### Luxury Line UV-Gel Violet

15g	Art.-Nr.: 11102	16,99 €
30g	Art.-Nr.: 11152	27,99 €
50g	Art.-Nr.: 11182	44,99 €

# Luxury Line High Tech UV-Gel

...it's magic!

UV-Gel



## Luxury Line UV-Gel Transparent Pink

transparentes Gel mit leichter Pink-Färbung

- 15g Art.-Nr.: 11105 16,99 €
- 30g Art.-Nr.: 11155 27,99 €
- 50g Art.-Nr.: 11185 44,99 €



## Luxury Line UV-Gel French Pink

für einen natürlich milchigen French Look

- 15g Art.-Nr.: 11104 16,99 €
- 30g Art.-Nr.: 11154 27,99 €
- 50g Art.-Nr.: 11184 44,99 €



## Luxury Line UV-Gel Dark French Pink

- 15g Art.-Nr.: 11107 16,99 €
- 30g Art.-Nr.: 11157 27,99 €
- 50g Art.-Nr.: 11187 44,99 €



## Luxury Line UV-Gel Cover Light

MakeUP Gel mit einem natürlichen mittelkräftigen Rosé Ton

- 15g Art.-Nr.: 11111 16,99 €
- 30g Art.-Nr.: 11161 27,99 €
- 50g Art.-Nr.: 11191 44,99 €



## Luxury Line UV-Gel Cover

MakeUP Gel mit einem natürlichen Beige Ton

- 15g Art.-Nr.: 11103 16,99 €
- 30g Art.-Nr.: 11153 27,99 €
- 50g Art.-Nr.: 11183 44,99 €



## Luxury Line UV-Gel Cover Medium

MakeUP Gel Rosé - optimal für eine optische Nagelbettverlängerung

- 15g Art.-Nr.: 11109 16,99 €
- 30g Art.-Nr.: 11159 27,99 €
- 50g Art.-Nr.: 11189 44,99 €

Farben können druckbedingt abweichen - Abbildungen ähnlich

# Luxury Line High Tech UV-Gel

Das Gel, das für Sie arbeitet

UV-Gel



UVA LED  
90 sek  
UV  
120 sek



UVA LED  
90 sek  
UV  
120 sek

## Luxury Line UV-Gel Cover Dark

MakeUP Gel mit einem natürlichen Nude Ton

15g Art.-Nr.: 11110 16,99 €  
30g Art.-Nr.: 11160 27,99 €  
50g Art.-Nr.: 11190 44,99 €

## Luxury Line UV-Gel Milky White

milchig weißes French- und Modellage Gel optimal auch für Baby Boomer

15g Art.-Nr.: 11112 16,99 €  
30g Art.-Nr.: 11162 27,99 €  
50g Art.-Nr.: 11192 44,99 €



UVA LED  
90 sek  
UV  
120 sek



UVA LED  
90 sek  
UV  
120 sek

## Luxury Line UV-Gel Extreme White

strahlendes Weiß mit UV-Schutz

15g Art.-Nr.: 11108 16,99 €  
30g Art.-Nr.: 11158 27,99 €  
50g Art.-Nr.: 11188 44,99 €

Dieses Gel wirkt im Tiegel violett. Nach der Aushärtung erstrahlt es in schönem Weiß

## Luxury Line UV-Gel Shining

mittelviskoses Versiegelungsgel

15g Art.-Nr.: 11106 16,99 €  
30g Art.-Nr.: 11156 27,99 €  
50g Art.-Nr.: 11186 44,99 €

## THICK - die dickviskosen Varianten mit hoher Standfestigkeit

Auch die THICK Varianten der Luxury Line UV-Gel Serie bieten Ihnen die Eigenschaften, für welche diese UV-Gele so beliebt sind.



UVA LED  
90 sek  
UV  
120 sek



UVA LED  
90 sek  
UV  
120 sek

## Luxury Line UV-Gel Thick - Clear

dickviskoses klares Gel

15g Art.-Nr.: 11241 16,99 €  
30g Art.-Nr.: 11271 27,99 €  
50g Art.-Nr.: 11291 44,99 €

## Luxury Line UV-Gel Thick Violet

transparentes dickviskoses Gel mit UV-Schutz

15g Art.-Nr.: 11242 16,99 €  
30g Art.-Nr.: 11272 27,99 €  
50g Art.-Nr.: 11292 44,99 €

Farben können druckbedingt abweichen - Abbildungen ähnlich


# Diamond Protector New Generation

## Das ultimative Wet Look Hochglanz Versiegelungsgel

Der Abschluss einer perfekten Nagelmodellage ist die Versiegelung. Versiegeln Sie Ihre Modellage mit dem Diamond Protector New Generation. Da dieser Versiegeler sehr flexibel ist, kann er für alle Nagelmodellagen verwendet werden.  
Einfach auftragen - aushärten - fertig!

- perfekter und lang anhaltender Hochglanz
- anwendbar über allen Modellagen
- keine Schwitzschicht
- Acetonresistent
- sehr flexibel

Versiegelungsgel




60 sek



60 sek



120 sek



### Diamond Protector New Generation

Non Cleansing Wet Look Top Gel

Pinselflasche 15g	
Art.-Nr.: 11033	24,99 €
Tiegel 15g	
Art.-Nr.: 11035	24,99 €
Nachfüllflasche 100g	
Art.-Nr.: 11034	99,99 €



# French Pink Top Gel

French Pink Top Gel ist ein mittelviskoses, leicht rosé farbenes Versiegelungsgel, welches besonders für den natürlichen Look und bei Babyboomer ein „must have“ ist. Verleihen Sie Ihrer French Modellage mit diesem Versiegelungsgel die besondere Note.

Ein weiterer Pluspunkt: Durch seine etwas dickere Viskosität eignet es sich perfekt zum Auffrischen der Modellage zwischen den Refillterminen.

- perfekter natürlicher Look
- für alle Modellagen geeignet
- sehr flexibel

## French Pink Top Gel leicht rosé farben - mittelviskos

Pinselflasche 15g Art.-Nr.: 70409	19,90 €
Tiegel 15g Art.-Nr.: 70410	19,90 €
Nachfüllflasche 100g Art.-Nr.: 70425	85,90 €



90 sek



120 sek





# Sensation Matte Top Gel

## Der Mattversiegeler, der hält was er verspricht

Perfekter und lang anhaltender Matt Look!

Sie wünschen sich matte Farben oder Effekte für Ihre Nägel? Mit Sensation Matte Top Gel kein Problem. Ob Full Cover Versiegelung oder Matt Look Nailart - mit Sensation Matte Top Gel bekommen Sie Ihre Farben auf einfache Art und Weise matt.

Sensation ist für UV Gele, LED Gele, Pulver/Flüssigkeit, Fiberglas und UV Nagellacke geeignet.

Nach der Modellage gleichmässig auftragen, aushärten, Schwitzschicht entfernen und staunen! Gestalten Sie schnell und effektiv exklusive Nailart! Zaubern Sie auf den fertigen matten Nagel mit dem Magic Brush Zauberpinsel (Seite 26) und unserem Hochglanzversiegeler Diamond Protector (Seite 7) atemberaubende Kontrastnailart. Ob Linien, Punkte oder die Frenchline abgesetzt - lassen Sie Ihrer Kreativität freien Lauf.

Verseglungsgel

- perfekter und lang anhaltender Matt Look
- universell einsetzbar
- Soak Off Formula
- sehr flexibel

### Sensation Matte Top Gel

Der Mattversiegeler, der hält was er verspricht

Pinselflasche 15g	
Art.-Nr.: 11041	22,90 €
Tiegel 15g	
Art.-Nr.: 11043	22,90 €
Nachfüllflasche 100g	
Art.-Nr.: 11042	99,90 €



# SOLUTION

Power Nail System

So einfach wie  
Nägel lackieren!

- einfache Anwendung
- schnelle Verarbeitung
- enorme Zeitersparnis
- hohe Elastizität
- sehr dünn zu verarbeiten
- sehr gute Haftung
- bester Tragekomfort für Ihre Kunden



Power Nail System vereint die Vorzüge von Gel mit der Haltbarkeit von Acryl.  
Es handelt sich jedoch um ein reines Gelsystem und KEIN Acryl!

# Power Nail System



90 sek



120 sek

## Power Nail System Studio Kit

Lieferumfang:

1x Base Gel 15g, 1x Top Gel 15g, 1x Power Powder 80g, 1x one4all Cleanser & Loosener 250ml, 1x Cuticle Oil 13ml, 1x SCG Profi Gel Feile, 1x White Block Buffer, 1x Anleitungs-DVD

Art.-Nr.: 70100 65,90 €



90 sek



120 sek



### Power Nail System - Base Gel

Pinselflasche und Nachfüller

15g Art.-Nr.: 70101 19,90 €

100g Art.-Nr.: 70102 93,90 €

### Power Nail System - Base Gel

im Tiegel, für alle die lieber mit Ihrem Pinsel arbeiten

15g Art.-Nr.: 70111 19,90 €



90 sek



120 sek



### Power Nail System - Top Gel

Pinselflasche und Nachfüller

15g Art.-Nr.: 70103 19,90 €

100g Art.-Nr.: 70104 93,90 €

### Power Nail System - Top Gel

im Tiegel, für alle die lieber mit Ihrem Pinsel arbeiten

15g Art.-Nr.: 70112 19,90 €



### Power Nail System - Power Powder

80g Art.-Nr.: 70105 24,99 €

108g Art.-Nr.: 70108 30,99 €



### one4all Cleanser & Loosener

mit Aloe Vera und zartem Cocos-Duft

Mehr als nur ein Cleaner! one4all vereint Entfetter und Cleanser in nur einer Flasche und ist optimal zum Vorbereiten und Entfetten des Nagels vor der Modellage, sowie zum Entfernen der Schwitzschicht.

250ml Art.-Nr.: 70251 7,90 €

1000ml Art.-Nr.: 70252 14,90 €

Farben können druckbedingt abweichen - Abbildungen ähnlich

Gelsysteme

# Step by Step Anleitung

## So einfach wie Nägel lackieren!



### FINAL NAIL



### Neumodellage

1. Hygiene: Desinfizieren Sie Ihre Hände und die Hände Ihrer Kundin vor der Anwendung des Gel Systems. Dann entfernen Sie, falls vorhanden, den Nagellack.

2. Vorbereitung des Naturnagels: Eine korrekte Vorbereitung des Naturnagels ist für die richtige Haftung sehr wichtig. Schieben Sie die Nagelhaut vorsichtig zurück und entfetten Sie den Naturnagel vorsichtig mit dem White Block Buffer, bis kein Glanz mehr auf der Oberfläche zu sehen ist. Dann entfernen Sie den Schleifstaub mit einer desinfizierten Nylonbürste.

3. Verlängerung mit Tip: Wenn Sie eine Tipverlängerung machen, kürzen und feilen Sie wie gewohnt den Tip nach Wunsch Ihres Kunden. Dann mattieren Sie den Tip und feilen den Übergang transparent. Wischen Sie danach den Staub mit dem one4all Cleanser & Loosener gründlich ab. Sollten Sie diesen Step nicht machen, benötigen Sie einen Primer. Normalerweise benötigen Sie keinen Primer oder Haftvermittler. Diesen benutzen Sie bitte nur bei Kunden mit z.B. stark fettenden Nägeln, Hormonschwankungen, Stress, etc.

4. Wenn nötig wird der Haftvermittler nun dünn auf den Naturnagel aufgetupft (nicht auf den Tip auftragen). Lassen Sie ihn so lange trocknen, bis er vollkommen durchgetrocknet ist.

5. Setzen Sie das Power Nail Base Gel etwas hinter dem Stresspunkt an und tragen es zur Spitze hin- wie beim Lackieren auf. Streuen Sie eine geringe Menge des Power Powders mithilfe des Powderlöffels auf den Nagel und klopfen überschüssiges Powder ab. Härten Sie das Material für ca. 30 Sekunden im UV-Lichthärtungsgerät an.

6. Die zweite Schicht setzen Sie nun hinter der ersten Schicht an und wiederholen die Vorgehensweise. Durch dieses „treppenartige“ Auftragen bekommen Sie ohne zu modellieren eine perfekte Stresspunktverstärkung mit natürlicher Kurve. Für Kunden, die dickere Nägel bevorzugen, können Sie diesen Vorgang noch einmal wiederholen. Achten Sie beim Auftragen von Power Nail System Base Gel unbedingt darauf, dass kein Gel in die Nagelränder fließt. Cleanern mit one4all Cleanser & Loosener ist zwischen den Schichten nicht notwendig.

7. Feilen: Nach dem Aushärten feilen Sie den Nagel wie gewohnt in Form. Achten Sie bitte darauf, dass sich kein Gel auf der Nagelhaut befindet. Dieses würde zum Abheben der Nagelmodellage führen. Drücken Sie beim Feilen nicht zu stark auf und buffern anschließend mit einem White Block Buffer nach. Achten Sie bitte unbedingt darauf, dass die Feilen sauber und fettfrei sind! Am besten geeignet sind die SCG Super Silver Star Feile 100/180 oder die SCG Profi Gel Feile 100/180 (siehe Seite 40).

8. Anwenden von Power Nail System Top Gel: Tragen Sie Power Nail System Top Gel dünn über den ganzen Nagel auf, als ob Sie ihn lackieren würden. Streichen Sie dabei auch über die noch freien Flächen des Naturnagels und achten Sie unbedingt darauf, dass kein Power Nail System Top Gel dabei auf die Nagelhaut kommt. Danach härten Sie die Nagel wieder für mindestens 2 Minuten unter dem UV-Lichthärtungsgerät aus.

9. Nach dem Aushärten tragen Sie den one4all Cleanser & Loosener reichlich auf den Nagel und auf einem Zellstofftupfer auf und entfernen gründlich die Schwitzschicht. Als Behandlungsabschluss massieren Sie unser spezial Cuticle Oil in die Nagelhaut ein. Nun können Sie je nach Kundenwunsch die Nägel lackieren, oder Sie auch in einem natürlichen Aussehen belassen.

### Unser Tipp für French und Fullcover mit Farbgel

Tragen Sie Ihr French oder Farbgel erst vor der Versiegelung auf. Dies spart Ihnen beim Refill viel Feilarbeit. Optimal hierfür eignen sich unsere Diamond Color Gele (siehe Seite 22 - 26). Durch den hauchdünnen und sofort deckenden Auftrag ist kein Übergang vorhanden, den man ausgleichen müsste. Um absoluten Hochglanz zu erhalten, empfehlen wir eine Versiegelung mit dem Diamond Protector New Generation.



Next Generation

# Step by Step Anleitung

## So einfach wie Nägel lackieren!

### Refill

1. Hygiene: Desinfizieren Sie Ihre Hände und die Hände Ihrer Kundin vor der Anwendung des Solution Power Nail Systems. Dann entfernen Sie, falls vorhanden, den Nagellack.
2. Schieben Sie sanft die Nagelhaut zurück und feilen Sie dann den Übergang und den Gelnagel, bis kein Übergang mehr zu sehen ist. Mattieren Sie den freien Teil des Naturnagels mit einem White Block Buffer und entfernen den Schleifstaub mit einer Nylon Bürste.
3. Reinigen Sie den Nagel unbedingt mit dem one4all Cleanser & Loosener, denn ein herkömmlicher Cleaner könnte zu aggressiv sein!
4. Anwendung von Power Nail System Base Gel und Powder: Streichen Sie eine dünne Schicht Power Nail System Base Gel auf den Nagel und bestäuben ihn mit Power Powder. Diesen Vorgang wiederholen Sie für alle Finger einer Hand und härten sie dann unter dem UV-Lichthärtungsgerät für mindestens 2 Minuten aus. (Wiederholen Sie den Vorgang, falls Sie die Nägel dicker möchten.
5. Feilen: Nach dem Aushärten feilen Sie den Nagel wie gewohnt in Form. Achten Sie bitte darauf, dass sich kein Gel auf der Nagelhaut befindet. Dieses würde zum Abheben der Nagelmodellage führen. Drücken Sie beim Feilen nicht zu stark auf und buffern anschließend mit einem White Block Buffer nach. Achten Sie bitte unbedingt darauf, dass die Feilen sauber und fettfrei sind.
6. Anwenden von Power Nail System Top Gel: Tragen Sie das Power Nail System Top Gel dünn über den ganzen Nagel auf, als ob Sie ihn lackieren würden. Streichen Sie dabei auch über die noch freien Flächen des Naturnagels und achten Sie unbedingt darauf, dass kein Power Nail System Top Gel dabei auf die Nagelhaut kommt. Danach härten Sie wieder für mindestens 2 Minuten unter dem UV-Lichthärtungsgerät aus. Diesen Vorgang wiederholen Sie für alle Finger einer Hand und härten sie dann unter dem UV-Lichthärtungsgerät für mindestens 2 Minuten aus.



## Häufig gestellte Fragen

**Frage:** Ist das Power Nail System nun ein Acryl- oder ein Gelsystem?

**Antwort:** Power Nail System ist zu 100% ein Gelsystem und hat mit Acryl (Pulver / Flüssigkeit) nichts zu tun!

**Frage:** Kann ich dafür meine Acryl Farbpowder verwenden?

**Antwort:** Nein. Da es sich bei Power Nail System um ein reines Gelsystem handelt, funktioniert dieses nicht mit Acrylpowder.

**Frage:** Ich sehe viele kleine weiße Pünktchen auf meiner Modellage. Was kann das sein?

**Antwort:** Mit großer Wahrscheinlichkeit haben Sie zu viel Power Powder verwendet. Es reicht, den Nagel damit zu bestäuben.

**Frage:** Kann ich dieses Gelsystem auch bei Kunden mit Problemnägeln anwenden?

**Antwort:** Ja. Gerade bei Problemnägeln eignet sich Power Nail System sehr gut, da es über optimale Haftungseigenschaften und eine hohe Flexibilität verfügt. Normalerweise ist bei diesem Gelsystem kein Primer notwendig, bei Problemfällen raten wir aber einen Primer oder Bonder zu verwenden.

**Frage:** Kann ich mit dem Power Nail System auch eine Verlängerung mit Schablone oder Tip arbeiten?

**Antwort:** Ja. Sie können natürlich auch mit dem Power Nail System eine Verlängerung auf Schablone oder Tip arbeiten.

**Frage:** Ich möchte mein Frenchgel nicht on Top arbeiten. Kann ich das Frenchgel auch zwischen den Schichten arbeiten?

**Antwort:** Ja. Sie können das French- oder Farbgel auch zwischen den Schichten arbeiten..

**Frage:** Kann ich dieses System mit meinem LED Lichthärtungsgerät verwenden?

**Antwort:** Diese Frage kann nicht pauschal beantwortet werden. Es hängt viel vom verwendeten Gerät ab. Unter LED UVA Lichthärtungsgeräten (Hybrid) und unter Geräten mit LED UVA Ersatzröhren (siehe Seite 27) härtet das Power Nail System zuverlässig aus.



Quick & Easy  
Gelsystem

Das 1-2-3  
Gelsystem

- kein Primer notwendig
- schnelle und einfache Anwendung
- sehr flexibel
- optimale Haftung
- kaum Feilarbeit
- dünner Auftrag durch optimierte Viskosität
- bester Tragekomfort für Ihre Kunden



## Studio Kit



90 sek



120 sek

### Quick & Easy Studio Kit - NEW GENERATION

In diesem Studio Kit erhalten Sie das noch einmal optimierte dünnviskosere Building Gel

#### Lieferumfang:

1x Bonding Gel 15g, 1x Building Gel 15g, 1x Shining Gel, 1x one4all Cleanser & Loosener 250ml, 1x Cuticle Oil 13ml, 1 SCG Profi Gel Feile, 1x White Block Buffer, 1x Anleitungs-DVD

Art.-Nr.: 70420 65,90 €

# Quick & Easy



UVA LED  
90 sek  
UV  
120 sek

## Quick & Easy Bonding Gel

Pinselflasche und Nachfüller  
15g Art.-Nr.: 70401 19,90 €  
100g Art.-Nr.: 70421 93,90 €

## Quick & Easy Bonding Gel

im Tiegel  
15g Art.-Nr.: 70431 19,90 €



Gelsysteme



UVA LED  
90 sek  
UV  
120 sek

## Quick & Easy Building Gel New Generation

dünnere Viskosität - Pinselflasche und Nachfüller  
15g Art.-Nr.: 70405 19,90 €  
100g Art.-Nr.: 70426 93,90 €

## Quick & Easy Building Gel New Generation

im Tiegel  
15g Art.-Nr.: 70415 19,90 €



UVA LED  
90 sek  
UV  
120 sek

## Quick & Easy Shining Gel

Pinselflasche und Nachfüller  
15g Art.-Nr.: 70403 19,90 €  
100g Art.-Nr.: 70423 93,90 €

## Quick & Easy Shining Gel

im Tiegel  
15g Art.-Nr.: 70433 19,90 €

## New Generation

Mit dem Building Gel New Generation wurde das beliebte Quick & Easy Gelsystem nun noch einmal verbessert!  
In enger Zusammenarbeit mit Kunden und Teststudios entstand ein Gel, welches durch seine optimierte Viskosität und die verbesserte Struktur nun noch einfacher und noch schneller zu verarbeiten ist. Selbstverständlich wird auch die neue Generation des Quick & Easy Building Gel, wie "magnetisiert" vom Quick & Easy Bonding Gel angezogen und zieht sich wie von Zauberhand glatt.



**one4all Cleanser & Loosener**  
mit Aloe Vera und zartem Cocos-Duft  
Mehr als nur ein Cleaner! one4all vereint Entfetter und Cleanser in nur einer Flasche und ist optimal zum Vorbereiten und Entfetten des Nagels vor der Modellage, sowie zum Entfernen der Schwitzschicht.

250ml Art.-Nr.: 70251 7,90 €  
1000ml Art.-Nr.: 70252 14,90 €

Farben können druckbedingt abweichen - Abbildungen ähnlich

# Step by Step Anleitung

## So einfach wie Nägel lackieren!



### Neumodellage

1. Hygiene: Desinfizieren Sie Ihre Hände und die Hände Ihrer Kundin vor der Anwendung des Gel Systems. Dann entfernen Sie, falls vorhanden, den Nagellack.



2. Vorbereitung des Naturnagels: Eine korrekte Vorbereitung des Naturnagels ist für die richtige Haftfähigkeit sehr wichtig. Schieben Sie die Nagelhaut vorsichtig zurück und entfetten Sie den Naturnagel vorsichtig mit einem White Block Buffer, bis kein Glanz mehr auf der Oberfläche zu sehen ist. Dann entfernen Sie den Schleifstaub mit einer desinfizierten Nylonbürste.



3. Verlängerung mit Tip: Wenn Sie eine Tipverlängerung machen, kürzen und feilen Sie wie gewohnt den Tip nach Wunsch Ihres Kunden. Dann mattieren Sie den Tip und feilen den Übergang transparent. Wischen Sie danach den Staub mit one4all Cleanser & Loosener gründlich ab und warten, bis der Nagel absolut trocken ist.



4. Tragen Sie eine dünne Schicht Bonding Gel auf und härten Sie diese 2 Minuten unter dem UV-Licht-härtungsgerät aus. Achten Sie unbedingt darauf, dass kein Gel in die Nagelränder fließt. (nicht cleanern)



5. Jetzt lackieren Sie eine Schicht Quick & Easy Building Gel oder Building Gel New Generation auf und warten einen kurzen Moment, bis sich das Gel wie von selbst glatt gezogen hat. Härten Sie das Building Gel 2 Minuten unter dem UV-Licht-härtungsgerät aus. Entfernen Sie die Schwitzschicht (Dispersionsschicht) mit dem dazugehörigen one4all Cleanser & Loosener und feilen den Nagel, falls nötig, in Form. Bei langen Nägeln kann es notwendig sein, eine zweite Schicht aufzutragen. Sollte dieses notwendig sein, so müssen Sie die erste Schicht nur für ca. 30 Sekunden anhärteln. Achten Sie bitte darauf, dass sich kein Gel auf der Nagelhaut befindet. Buffern Sie nun den Nagel mit einem White Block Buffer oder mit einem Buffing Sponge.



**Achtung!** Da das Quick & Easy ein sehr elastisches Material ist, achten Sie beim Feilen unbedingt darauf, die richtige Feile (SCG Super Silver Star 100/180 oder SCG Profi Gel Feile 100/180 - siehe Seite 40) zu verwenden und drücken Sie beim Feilen nicht so stark auf.



Achten Sie bei der Verwendung von one4all Cleanser & Loosener unbedingt darauf, dass die Nägel vor Ihrem nächsten Arbeitsschritt absolut trocken sind.



6. Entfernen Sie nun den Staub mit einer Nagelbürste, reinigen Sie den Nagel von dem restlichen Staub mit dem one4all Cleanser & Loosener und warten Sie, bis der Nagel absolut trocken ist.



7. Tragen Sie das Quick & Easy Shining Gel dünn über den ganzen Nagel auf, als ob Sie ihn lackieren würden. Streichen Sie dabei auch über die noch freien Flächen des Naturnagels und achten Sie unbedingt darauf, dass kein Quick & Easy Shining Gel dabei auf die Nagelhaut kommt. Danach härten Sie die Nägel wieder für mindestens 2 Minuten unter dem UV-Licht-härtungsgerät aus.

8. Nach dem Aushärten tragen Sie den one4all Cleanser & Loosener reichlich auf den Nagel und auf einem Zellstofftupfer auf und entfernen gründlich die Schwitzschicht. Massieren Sie nun das SCG Cuticle Oil in die Nagelhaut ein. Sie können jetzt je nach Kundenwunsch die Nägel lackieren, oder Sie auch in einem natürlichen Aussehen belassen.



### FINAL NAIL

9. 1-2-3 vorbei - Nun ist Ihre Arbeit fertig und lässt die Nägel in einem super Hochglanz erstrahlen.



### Unser Tipp für French und Fullcover mit Farbgel

Tragen Sie Ihr French oder Farbgel erst vor der Versiegelung auf. Dies spart Ihnen beim Refill viel Feilarbeit. Optimal hierfür eignen sich unsere Diamond Color Gele (siehe Seite 22 - 25). Durch den hauchdünnen und sofort deckenden Auftrag ist kein Übergang erkennbar, den man ausgleichen müsste. Um absoluten Hochglanz zu erhalten, empfehlen wir eine Versiegelung mit dem Diamond Protector New Generation.



# Step by Step Anleitung

## So einfach wie Nägel lackieren!

### Refill

1. Hygiene: Desinfizieren Sie Ihre Hände und die Hände Ihrer Kundin vor der Anwendung des Solution Power Nail Systems. Dann entfernen Sie, falls vorhanden, den Nagellack.
2. Schieben Sie sanft die Nagelhaut zurück und feilen Sie dann den Übergang und den Gelnagel, bis kein Übergang mehr zu sehen ist. Mattieren Sie den freien Teil des Naturnagels mit einem White Block Buffer und entfernen den Schleifstaub mit einer Nylon Bürste.
3. Reinigen Sie den Nagel unbedingt mit dem one4all Cleanser & Loosener, denn ein herkömmlicher Cleaner könnte zu aggressiv sein!
4. Tragen Sie eine dünne Schicht Bonding Gel auf und härten Sie diese 2 Minuten unter dem UV-Lichthärtungsgerät aus. Achten Sie unbedingt darauf, dass kein Gel in die Nagelränder fließt. (nicht cleanern)
5. Jetzt lackieren Sie eine Schicht Quick & Easy Building Gel oder Building Gel New Generation auf und warten einen kurzen Moment, bis sich das Gel wie von selbst glatt gezogen hat. Härten Sie das Building Gel 2 Minuten unter dem UV Lichthärtungsgerät aus. Entfernen Sie die Schwitzschicht (Dispersionsschicht) mit dem dazugehörigen one4all Cleanser & Loosener und feilen den Nagel, falls nötig, in Form. Bei langen Nägeln kann es notwendig sein, eine zweite Schicht aufzutragen. Sollte dieses notwendig sein, so müssen Sie die erste Schicht nur für ca. 30 Sekunden anhärten. Achten Sie bitte darauf, dass sich kein Gel auf der Nagelhaut befindet. Buffern Sie nun den Nagel mit einem White Block Buffer oder mit einem Buffing Sponge.
6. Entfernen Sie nun den Staub mit einer Nagelbürste, reinigen Sie den Nagel von dem restlichen Staub mit dem one4all Cleanser & Loosener und warten Sie, bis der Nagel absolut trocken ist.
7. Tragen Sie das Quick & Easy Shining Gel dünn über den ganzen Nagel auf, als ob Sie ihn lackieren würden. Streichen Sie dabei auch über die noch freien Flächen des Naturnagels und achten Sie unbedingt darauf, dass kein Quick & Easy Shining Gel dabei auf die Nagelhaut kommt. Danach härten Sie die Nägel wieder für mindestens 2 Minuten unter dem UV-Lichthärtungsgerät aus.
8. Nach dem Aushärten tragen Sie den one4all Cleanser & Loosener reichlich auf den Nagel und auf einem Zellstofftupfer auf und entfernen gründlich die Schwitzschicht. Massieren Sie nun das SCG Cuticle Oil in die Nagelhaut ein. Sie können jetzt je nach Kundenwunsch die Nägel lackieren, oder Sie auch in einem natürlichen Aussehen belassen.



## Häufig gestellte Fragen

**Frage:** Kann ich das Bonding Gel auch bei einer Modellage mit anderen Gelen verwenden?

**Antwort:** Ja. Quick & Easy Bonding Gel ist universell einsetzbar und funktioniert mit nahezu jedem erhältlichen UV-Modellagegel.

**Frage:** Muss ich meine Quick & Easy Modellage unbedingt mit Quick & Easy Shining Gel versiegeln?

**Antwort:** Nein. Sie können auch ein anderes Versiegelungsgel verwenden. Wir empfehlen Ihnen Diamond Protector New Generation - das ultimative Hochglanzversiegelungsgel ohne Schwitzschicht (siehe Seite 7).

**Frage:** Kann ich mit dem Quick & Easy Gelsystem auch eine Verlängerung mit Schablone oder Tip arbeiten?

**Antwort:** Ja. Sie können natürlich auch mit diesem System eine Verlängerung auf Schablone oder Tip arbeiten.

**Frage:** Ich muss immer sehr viel feilen, obwohl ich eher wenig Gel verwende.

**Antwort:** Das Quick & Easy Building Gel wurde so konzipiert, dass es während der Aushärtung „aufgeht“. Durch diese Eigenschaft in Verbindung mit dem Honigeffekt, zieht sich dieses Gel von selbst in Form. Verwenden sie einfach etwas weniger Building Gel. Sie werden sehen, sobald sie die richtige Menge im Gefühl haben und sauber auftragen, sparen Sie sich das Feilen nahezu komplett.

**Soley**<sup>®</sup>  
SOAK OFF  
Next Generation

Das ablösbare  
Gelsystem



- einfache Anwendung • schnelle Verarbeitung • kaum oder keine Feilarbeit • hohe Elastizität • sehr dünn zu verarbeiten • schonend zum Naturnagel • ablösbar
- bester Tragekomfort für Ihre Kunden

## Studio Kit



### Soley Soak Off Studio Kit

Lieferumfang:

1x Nail Preparator 13ml, 1x Ultra Bond 13ml, 1x Base Gel 15g, 1x Top Gel 15g, 1x Remover 100ml, 1x one4all Cleanser & Loosener 250ml, 1x Cuticle Oil 13ml, 1x SCG Profi Gel Feile 100/180, 1x White Block Buffer, 1x Anleitungs-DVD

Art.-Nr.: 70209 65,90 €



90 sek



120 sek

# Soley Soak Off



**Soley Nail Preparator**  
Dehydrator zur Vorbereitung des Naturnagels  
13ml Art.-Nr.: 70204 7,90 €



**Soley Ultra Bond**  
Haftvermittler - Bonder  
13ml Art.-Nr.: 70203 7,90 €



UVA LED  
90 sek  
UV  
120 sek

**Soley Soak Off Base Gel**  
Pinselflasche und Nachfüller  
15g Art.-Nr.: 70201 19,90 €  
100g Art.-Nr.: 70211 93,90 €



UVA LED  
90 sek  
UV  
120 sek

**Soley Soak Off Top Gel**  
Pinselflasche und Nachfüller  
15g Art.-Nr.: 70202 19,90 €  
100g Art.-Nr.: 70212 93,00 €



**Soley Remover**  
Zum Ablösen von Soak Off Gelen und von Gellacken  
100ml Art.-Nr.: 70205 5,99 €  
500ml Art.-Nr.: 70206 15,99 €



**one4all Cleanser & Loosener**  
mit Aloe Vera und zartem Cocos-Duft  
Mehr als nur ein Cleaner! one4all vereint Entfetter und Cleanser in nur einer Flasche und ist optimal zum Vorbereiten und Entfetten des Nagels vor der Modellage, sowie zum Entfernen der Schwitzschicht.  
250ml Art.-Nr.: 70251 7,90 €  
1000ml Art.-Nr.: 70252 14,90 €

Gelsysteme

Farben können druckbedingt abweichen - Abbildungen ähnlich

## Tipp

Soley Nail Preparator (Dehydrator) und Soley Ultra Bond (Bonder) eignen sich nicht nur zum Arbeiten mit dem Soley Soak Off Gelsystem! Sie sind auch optimal zur Vorbereitung des Naturnagels vor einer herkömmlichen Gelmodellage. Es muss nicht immer gleich ein Primer sein. Schonen Sie den Naturnagel Ihres Kunden, denn in den meisten Fällen reicht bereits ein Dehydrator bzw. Bonder aus, um eine optimale Haftung zu erzielen.

# Step by Step Anleitung

einfach • schnell • schonend



## Neumodellage

### 1. Hygiene

Desinfizieren Sie, wie vor jeder anderen Behandlung auch, Ihre und die Hände Ihrer Kundin. Dann entfernen Sie ggf. den Nagellack.



### 2. Vorbereitung des Naturnagels

Eine korrekte Vorbereitung des Naturnagels ist sehr wichtig für die perfekte Haftung. Deshalb schieben Sie die Nagelhaut gewissenhaft und vorsichtig zurück und entfetten den Naturnagel sorgfältig mit dem White Block Buffer, bis kein Glanz mehr auf der Oberfläche zu sehen ist. Dann entfernen Sie den Feilstaub mit einer desinfizierten Nylonbürste. Für einen perfekten Abschluss der Vorbereitung des Naturnagels, sprühen Sie one4all sparsam auf den Nagel und wischen diesen mit einem Zellstoffpad ab.



### 3. Verlängerung mit Tip

Wie gewohnt den Tip nach Kundenwunsch ansetzen, den Übergang feilen und den gesamten Tip mattieren, entstauben und mit one4all Clenser&Loosener vorbereiten.



4. Nun tragen Sie sparsam und sehr dünn den Soley Nail Preparator auf den Naturnagel auf und lassen diesen gut trocknen.



5. Danach tupfen Sie den Soley Ultra Bond ebenfalls dünn und sparsam auf den Naturnagel und lassen ihn gut trocknen. Achten Sie unbedingt darauf, dass kein Ultra Bond in die Nagelränder fließt.



6. Bei einer natürlichen, kurz gehaltenen Modellage reicht es, wenn Sie eine Schicht Soley Base Gel „lackieren“ Achten Sie auch hier darauf, dass kein Gel in die Nagelränder läuft. Dann lassen Sie es für zwei Minuten in einem UV- Lichthärtungsgerät aushärten. Entfernen Sie die Schwitzschicht (Dispersionsschicht) mit dem one4all Cleanser & Loosener und feilen den Nagel ggf. noch in Form. Da das Soley Soak Off ein sehr elastisches Material ist, achten Sie unbedingt darauf, die richtige Feile (SCG Super Silver Star 100/180 oder SCG Profi Gel Feile 100/180 - siehe Seite 40) zu verwenden und ohne Druck zu feilen! Buffen Sie nun den kompletten Nagel mit dem White Block Buffer.




Bei längeren Nägeln könnte es notwendig sein, das Soley Base Gel zweimal aufzutragen. In diesem Fall reicht es aus, wenn Sie die erste Schicht nur für 30 Sekunden im UV-Lichthärtungsgerät anhärten lassen und nach dem Auftragen der zweiten Schicht für zwei Minuten aushärten.



7. Entfernen Sie den Feilstaub erst mit der Nylonbürste, bevor sie mit dem one4all reinigen. Achten Sie auch jetzt darauf, dass der Nagel vor dem nächsten Arbeitsschritt komplett trocken ist



8. Zum Abschluss tragen Sie für einen natürlich schönen Glanz das Soley Top Gel wie Nagellack auf. Fassen Sie hierbei auch die noch freien Naturnagelflächen ein und ummanteln die Spitze. Achten Sie darauf, dass kein Gel in die Nagelränder läuft oder auf der Nagelhaut aufgetragen ist. Danach härten Sie die Nägel wieder für 2 Minuten aus.



9. Entfernen Sie nun die Schwitzschicht (Dispersionsschicht) mit one4all und einem Zellstoffpad.

10. Je nach Kundenwunsch können Sie die Nägel nun lackieren oder aber natürlich belassen.

11. Massieren Sie abschließend das SCG Cuticle Oil in die Nagelhaut ein.

## FINAL NAIL



# Step by Step Anleitung

einfach • schnell • schonend

## Refill

1. Hygiene: Desinfizieren Sie Ihre Hände und die Hände Ihrer Kundin. Entfernen Sie, falls vorhanden, den Nagellack.
2. Schieben Sie sanft die Nagelhaut zurück und feilen Sie den Übergang und den Gelnagel, bis kein Übergang mehr zu sehen ist. Mattieren Sie den freien Teil des Naturnagels mit einem White Block Buffer und entfernen den Schleifstaub mit einer Nylon Bürste.
3. Tragen Sie nun den Soley Nail Preperator sehr dünn auf den Naturnagel auf und lassen ihn gut trocknen.
4. Danach tupfen Sie den Soley Ultra Bond sehr dünn auf den Naturnagel und lassen ihn gleichfalls trocknen.
5. Lackieren Sie eine dünne Schicht Soley Base Gel auf und härten Sie dieses 2 Minuten unter dem UV-Lichthärtungsgerät aus. Achten Sie darauf, dass kein Gel in die Nagelränder fließt. Bei langen Nägeln kann es notwendig sein, eine zweite Schicht aufzutragen. Sollte dieses notwendig sein, so müssen Sie die erste Schicht nur für ca. 30 Sekunden aushärten.
6. Nun entfernen Sie die Schwitzschicht (Dispersionsschicht) mit dem dazugehörigen one4all Cleanser & Loosener und feilen den Nagel, falls nötig, in Form.
7. Für einen schönen und natürlichen Glanz tragen Sie nun das Soley Top Gel dünn über den ganzen Nagel auf, als ob Sie ihn lackieren würden. Streichen Sie dabei auch über die noch freien Flächen des Naturnagels und achten Sie unbedingt darauf, dass dabei kein Soley Top Gel auf die Nagelhaut kommt. Danach härten Sie die Nägel wieder für mindestens 2 Minuten unter dem UV-Lichthärtungsgerät aus.

## Ablösen

1. Hygiene: Desinfizieren Sie Ihre Hände und die Hände Ihrer Kundin. Entfernen Sie, falls vorhanden den Nagellack.
2. Feilen Sie nun die gesamte Gelfläche vorsichtig mit einem White Block Buffer oder einer feinen Feile an, damit der Soley Remover problemlos ins Gel gelangen kann.
3. Tränken Sie ein Wattepad mit reichlich Soley Remover und platzieren Sie dieses auf der angerauten Gelschicht. Umwickeln Sie die Fingerkuppe mit einem Stück Alufolie, damit das Wattepad in Position bleibt und der Remover ein paar Minuten gut einwirken kann.
4. Das durch den Soley Remover angelöste Gel lässt sich mit einem Gelspatel mühelos entfernen. Sollte noch ein Rest Gel auf dem Nagel verbleiben, wiederholen Sie Schritt drei.
5. Da Soley Soak Off Remover die Nagelhaut etwas austrocknet, empfehlen wir Ihnen abschließend die Anwendung eines Cuticle Oil (siehe Seite 34).



## Häufig gestellte Fragen

**Frage:** Ist Soley nur für den Naturnagelüberzug oder kann ich damit auch eine Verlängerung mit Schablone oder Tip arbeiten?

**Antwort:** Sie können natürlich auch mit dem Soley Soak Off System eine Verlängerung auf Schablone oder Tip arbeiten.

**Frage:** Muss ich die Soley Modellage jedes mal entfernen oder kann ich wie gewohnt auffüllen?

**Antwort:** Nein müssen Sie nicht. Sie können wie gewohnt ein Refill arbeiten.

**Frage:** Ist Soley Soak Off Gel so haltbar wie nicht ablösbares Gel?

**Antwort:** Ja.

**Frage:** Kann ich Diamond Color Gel auf meine Soley Modellage auftragen und mit Diamond Protector versiegeln?

**Antwort:** Ja. Beachten Sie hierbei aber, dass bei einer eventuellen Entfernung der Modellage, diese Schichten heruntergefeilt werden müssen, bevor Sie den Rest mit Soley Remover ablösen können.

# COLOR YOUR LIFE!



Diamond Color Gele bringen beste Eigenschaften und viele Vorteile mit sich, denn das 2 in 1 Farb- und Top-Gel überzeugt mit einzigartiger Qualität und vielseitigen Möglichkeiten. Es genügt ein dünner Auftrag, mit dem man sofort eine perfekte Deckkraft erzielt. Nach dem Aushärten zeigt sich ein Ergebnis der Sonderklasse: Wet Look mit Hochglanz ohne Schwitzschicht. So kreiert man entweder die beliebte French-Optik oder hält eine beeindruckende Farbauswahl für Permanentlackierungen bereit.

Nailart- Künstler kommen ganz besonders auf ihre Kosten. Die Farben verlaufen nicht ineinander und ermöglichen nahezu alle Techniken. Mit einem Großteil der Farben lassen sich sogar Stampingmotive, oder die One Stroke Technik perfekt auf die Nägel bringen. Die Diamond Color Gel Serie umfasst derzeit 120 brillante Farben.

Da sich diese aussergewöhnlichen Farbgele immer größerer Beliebtheit erfreuen, wächst die Farbauswahl ständig - schauen Sie doch einfach vorbei unter [www.scg24.com](http://www.scg24.com).



90 sek



120 sek

Inhalt: 6g

**8,90 €**

Beachten Sie auch unsere  
attraktiven Staffelpreise unter  
[www.scg24.com](http://www.scg24.com)

## Die Vorzüge auf einen Blick:

- 2in1 - Farbgel und Top Gel
- sofort deckend
- Wetlook Hochglanz
- keine Schwitzschicht
- dünner Auftrag
- kein Absplittern
- perfekt für Permanentlackierung und French
- auch optimal für Nailart, da die Farben nicht ineinander laufen
- für One Stroke geeignet
- mit den meisten Farben ist sogar Stamping möglich
- brillantes Farbergebnis



# Diamond Color Gel

Inhalt: 6g **8,90 €**



Art.-Nr.: 02701  
Ultimate White



Art.-Nr.: 02702  
Black Night



Art.-Nr.: 02703  
Rose Garden



Art.-Nr.: 02704  
Baby Rosé



Art.-Nr.: 02705  
Pink Twilight Effect



Art.-Nr.: 02706  
Aubergine



Art.-Nr.: 02707  
Yellow Sunshine



Art.-Nr.: 02708  
Dark Blue Effect



Art.-Nr.: 02709  
Rusty Metallic



Art.-Nr.: 02710  
Lovely Kiss



Art.-Nr.: 02711  
Pink Carnation



Art.-Nr.: 02712  
Rusty Red Metallic



Art.-Nr.: 02713  
Exclusive Red Effect



Art.-Nr.: 02714  
Italian Affair



Art.-Nr.: 02715  
Super Red



Art.-Nr.: 02716  
Bright Purple



Art.-Nr.: 02717  
Frosty Mauve



Art.-Nr.: 02718  
Pink Fashion



Art.-Nr.: 02719  
Pink Glamour Effect



Art.-Nr.: 02720  
Burgundy



Art.-Nr.: 02721  
Violet Pearl Effect



Art.-Nr.: 02722  
Deep Red



Art.-Nr.: 02723  
Sky Blue Metallic



Art.-Nr.: 02724  
Midnight Blue Metallic



Art.-Nr.: 02725  
Salmon



Art.-Nr.: 02726  
Egyptian Affair (Gold Metallic)



Art.-Nr.: 02727  
Platinum (Silber Metallic)



Art.-Nr.: 02728  
Lilac (blau-violett)



Art.-Nr.: 02729  
Green Garden



Art.-Nr.: 02730  
Cadet Blue



Art.-Nr.: 02731  
Sienna (orange-braun)



Art.-Nr.: 02732  
Maroon (dunkelbraun)



Art.-Nr.: 02733  
Misty Rosé



Art.-Nr.: 02734  
Coral



Art.-Nr.: 02735  
Ivory (weiß mit Perlmutthauch)

Diamond Colors

Farben können druckbedingt abweichen - Abbildungen ähnlich

# Diamond Color Gel

Inhalt: 6g **8,90 €**



Art.-Nr.: 02736  
Sahara



Art.-Nr.: 02737  
Fantastic



Art.-Nr.: 02738  
Elegance



Art.-Nr.: 02739  
Scarlett Green



Art.-Nr.: 02740  
Burning Flame



Art.-Nr.: 02741  
Pink Lady



Art.-Nr.: 02742  
Frozen Lavender



Art.-Nr.: 02743  
Icy Mint



Art.-Nr.: 02744  
Ocean Blue



Art.-Nr.: 02745  
Orchid



Art.-Nr.: 02746  
Belgium Chocolate



Art.-Nr.: 02747  
Silver Shadow Metallic



Art.-Nr.: 02748  
Harem



Art.-Nr.: 02749  
Joy



Art.-Nr.: 02750  
Grenade



Art.-Nr.: 02751  
Beat



Art.-Nr.: 02752  
Solution



Art.-Nr.: 02753  
Peppermint Kiss Metallic



Art.-Nr.: 02754  
Sweet Lemon



Art.-Nr.: 02755  
Metallic Poison



Art.-Nr.: 02756  
Baby Doll



Art.-Nr.: 02757  
Baby Blue Effect



Art.-Nr.: 02758  
Light Pink



Art.-Nr.: 02759  
Antique Pink



Art.-Nr.: 02760  
Petrol



Art.-Nr.: 02761  
Hawaiian Turquoise



Art.-Nr.: 02762  
Oriental Red



Art.-Nr.: 02763  
Mystic Violet Effect



Art.-Nr.: 02764  
Copper Brown



Art.-Nr.: 02765  
Catwalk Effect



Art.-Nr.: 02766  
Drama Queen



Art.-Nr.: 02767  
Purple Rain



Art.-Nr.: 02768  
Lucky Lips



Art.-Nr.: 02769  
Nude



Art.-Nr.: 02770  
Creme

Diamond Colors

Farben können druckbedingt abweichen - Abbildungen ähnlich



# Diamond Color Gel

Inhalt: 6g **8,90 €**



Art.-Nr.: 02771  
Just Grey



Art.-Nr.: 02772  
Castello



Art.-Nr.: 02773  
Orange



Art.-Nr.: 02774  
Groove



Art.-Nr.: 02775  
Marrakesh



Art.-Nr.: 02776  
Yellow Daisy



Art.-Nr.: 02777  
Green Fever



Art.-Nr.: 02778  
Bubble Gum



Art.-Nr.: 02779  
Luminous Green



Art.-Nr.: 02780  
Luminous Orange



Art.-Nr.: 02781  
Luminous Red



Art.-Nr.: 02782  
Luminous Blue



Art.-Nr.: 02783  
Luminous Pink



Art.-Nr.: 02784  
Luminous Yellow



Art.-Nr.: 02785  
Vegas Heat Effect



Art.-Nr.: 02786  
Luminous Purple



Art.-Nr.: 02787  
Luminous Fire



Art.-Nr.: 02788  
Dove's Blue



Art.-Nr.: 02789  
Golden Earth Effect



Art.-Nr.: 02790  
Berry



Art.-Nr.: 02791  
Mud



Art.-Nr.: 02792  
Crimson Red



Art.-Nr.: 02793  
Strawberry Kiss



Art.-Nr.: 02794  
Ice Blue



Art.-Nr.: 02795  
Princess Pink



Art.-Nr.: 02796  
Vanilla Cream



Art.-Nr.: 02797  
Magic Plum



Art.-Nr.: 02798  
Shakin' Chocolate



Art.-Nr.: 02799  
Charming Pink



Diamond Colors

Farben können druckbedingt abweichen - Abbildungen ähnlich

# Diamond Color Gel

Inhalt: 6g **8,90 €**

Diamond Colors

Farben können druckbedingt abweichen - Abbildungen ähnlich



Art.-Nr.: 02800  
Lava Red



Art.-Nr.: 02801  
Fresh Khaki



Art.-Nr.: 02802  
Red Kiss



Art.-Nr.: 02803  
Rouge Carmin



Art.-Nr.: 02804  
Pink Candy



Art.-Nr.: 02805  
Smoky White



Art.-Nr.: 02806  
Night Rose



Art.-Nr.: 02807  
Glimmer Red



Art.-Nr.: 02808  
Iron Grey



Art.-Nr.: 02809  
Pitaya



Art.-Nr.: 02810  
Night Fever Glimmer



Art.-Nr.: 02811  
Pigeon Blue



Art.-Nr.: 02812  
Light Purple



Art.-Nr.: 02813  
Leaf



Art.-Nr.: 02814  
Flamingo



Art.-Nr.: 02815  
Sandy



Art.-Nr.: 02816  
Tanned



Art.-Nr.: 02817  
Love



Art.-Nr.: 02818  
Wall



Art.-Nr.: 02819  
Indigo



Art.-Nr.: 02820  
Basalt



## Unser Tipp




### Magic Brush - Zauberpinsel

Nailartpinsel in Spezialreiniger

Pinselflasche	9ml	Art.-Nr.: 03040	6,99 €
Nachfüller	100ml	Art.-Nr.: 03041	10,99 €

Kreieren Sie schnell und einfach effektvolle NailArt. Mit dem Magic Brush werden Ziehtechnik, Farbverläufe, Muster, feine Linien und Pünktchen zum Kinderspiel. Dank dem Spezialreiniger fällt lästiges Reinigen weg. Der feine Pinsel ist immer einsatzbereit, gut aufbewahrt und geschützt. Lassen Sie Ihrer Kreativität freien Lauf, nachdem Sie die Flüssigkeit am Pinsel nach dem Herausnehmen kurz an einer Zellette abgetupft haben. Starten Sie mit dem Magic Brush - klein aber fein - schwungvoll in eine neue Dimension der schnellen Studio NailArt.

# Geräte & Leuchtmittel



## promed Lichthärtungsgerät UVL-54 All-In

- geeignet für Finger- und Zehennägel zum Härten von UV- und LED-Gel
- Dual Power System mit 36 LED's für gleichmäßiges Aushärten
- 4 verschiedene Timerstufen (10 s / 30 s / 60 s / 99 s)
- Anti-Heat-Funktion mit 99 s Timer
- Abnehmbare Bodenplatte (magnetisch)
- Automatic-Senor-System (Ein / Aus - integrierte Lichtschränke)
- High-Definition-LED's: Lebensdauer ca. 50.000 Stunden
- Digitalanzeige

### Technische Daten:

Gerätetyp: LED-UV-Lichthärtungsgerät  
Betriebszeiten: 10 s / 30 s / 60 s / 99 s  
Spannungsversorgung: 100 - 240 VAC; 50/60 Hz, 0,3 A Sek. 12 VDC, 3 A  
UV-Typ der LED: Typ 1  
Wellenlänge der UV-LED: 365 nm - 405 nm  
Lebensdauer der LED: bis zu 50.000 Std.  
Abmessungen (LxBxH): 221 x 205 x 92 mm  
Tunnelmaße (BxHxT): 130 x 48 x 127 mm  
Schutzklasse: III

### Lieferumfang:

1x UV-LED Lichthärter (weiß), 1x Bedienungsanleitung

Art.-Nr.: 223005 49,90 €

## 36-Watt UV-Lichthärtungsgerät

- geeignet für Finger- und Zehennägel zum Härten von UV-Gel
- inkl. 4 Stück Universal UV-Röhre
- 2 verschiedene Timerstufen (120 s und Dauerbetrieb)
- abnehmbare Bodenplatte
- gleichmäßige Aushärtung durch Innenverspiegelung

**Technische Daten:** Spannungsversorgung: 240 V, 50 Hz, 36 Watt;  
Lampenfassung: G23; Wellenlänge der UV-Röhren:  $\lambda=365-370$  nm

### Option 1

**Lieferumfang:** 1x UV Lichthärtungsgerät (weiß),  
4x UV-Röhre, 1x Bedienungsanleitung

Art.-Nr.: 16306 28,90 €

### Option 2

**Lieferumfang:** 1x UV Lichthärtungsgerät (weiß), 4x UV-Röhre,  
4x LED-UVA Röhre, 1x Bedienungsanleitung

Art.-Nr.: 16307 69,90 €

## LED UVA Universal Ersatzröhre

Mit der LED-UVA-Technologie machen Sie aus Ihrem herkömmlichen Lichthärtungsgerät ein LED-Gerät der Spitzenklasse, dass absolut jedes Gel aushärtet.

- nahezu unbegrenzte Lebensdauer von ca. 10.000 Betriebsstunden
- schnellere Aushärtungszeit zwischen 30 – 90 sek statt 120 sek. (je nach Gel)
- ein einfacher Wechsel der UVA LED Röhren erspart teuren Neugerätekauf
- passend für alle gängigen Lichthärtungsgeräte mit G23 2-Pin Fassung

je Stück Art.-Nr.: 119-80 15,90 €  
4er Vorteilspack Art.-Nr.: 119-80-4 49,90 €

# myProLine

## Professional Acrylic System



Pulver / Flüssigkeit

Strukturelle Eleganz ist mit dem myProLine Acryl System nur einen Pinselstrich entfernt.

- **stabil und haltbar**
- **einfache Anwendung** mit einzigartiger und sehr "smoother" Beschaffenheit
- **eine Auswahl luxuriöser Powder** in verschiedenen Farben, welche die Eleganz und das Aussehen aller modernen Nagelkunstwerke erhöhen.

### Medium Liquid

medium ziehendes Liquid - optimal auch für Nail Art wie z.B. 3D Blumen

100ml	Art.-Nr.: 01314	14,99 €
250ml	Art.-Nr.: 01315	22,99 €
500ml	Art.-Nr.: 01316	39,99 €
1000ml	Art.-Nr.: 01317	69,99 €

### Speed Liquid

schnell ziehendes Liquid für Profis die schnell arbeiten möchten

100ml	Art.-Nr.: 01304	14,99 €
250ml	Art.-Nr.: 01305	22,99 €
500ml	Art.-Nr.: 01306	39,99 €
1000ml	Art.-Nr.: 01307	69,99 €



### Acrylic Powder Crystal Clear

feinstes Modellage Powder

20g	Art.-Nr.: 01600	12,99 €
70g	Art.-Nr.: 01620	25,99 €



### Acrylic Powder Cover Peach

feinstes Modellage Powder

20g	Art.-Nr.: 01601	12,99 €
70g	Art.-Nr.: 01621	25,99 €



### Acrylic Powder Natural Pink

feinstes Modellage Powder

20g	Art.-Nr.: 01602	12,99 €
70g	Art.-Nr.: 01622	25,99 €



### Acrylic Powder Dark Pink

feinstes Modellage Powder

20g	Art.-Nr.: 01603	12,99 €
70g	Art.-Nr.: 01623	25,99 €



### Acrylic Powder White

feinstes Modellage Powder

20g	Art.-Nr.: 01604	12,99 €
70g	Art.-Nr.: 01624	25,99 €



Art.-Nr.: 01651  
Pure White



Art.-Nr.: 01652  
Design Black



Art.-Nr.: 01653  
Treasure Island



Art.-Nr.: 01654  
Sunset



Art.-Nr.: 01655  
Sassy Pink



Art.-Nr.: 01656  
Wild Cherry



Art.-Nr.: 01657  
Moon River



Art.-Nr.: 01658  
Riding Waves



Art.-Nr.: 01659  
Dancing Girl



Art.-Nr.: 01660  
Hot Tropics



Art.-Nr.: 01661  
Sweet Chocolate



Pinsel, Schablonen, Zubehör und Tools finden Sie auf den Seiten 38 - 39 und 45 - 47.

## Tipp

Versiegeln Sie Ihre Pulver/Flüssigkeit Modellage mit dem Hochglanz Top Gel Diamond Protector New Generation. Nähere Informationen finden Sie auf **Seite 7**.

Pulver / Flüssigkeit

Farben können druckbedingt abweichen - Abbildungen ähnlich

Diese 11 myProLine Design Colors sind nur verfügbar solange der Vorrat reicht



## UV-cured Acrylic System

Ein System, welches für Sie zu einer Alternative werden kann! Wer kennt nicht das Problem, dass bei „normalen“ Pulver-/Flüssigkeitssystemen der Geruch des Liquids zu einer Belästigung werden kann? Dieses Problem haben wir hier nicht mehr, denn dieses Liquid ist geruchsneutral. Ein absoluter Pluspunkt für dieses System! Zusätzlich zeichnet es sich durch hohe Haltbarkeit aus und ist dadurch sehr gut geeignet für Nagelverlängerungen mit Schablone oder Tip, Naturnagelverstärkungen bei Problemkunden und Nagelbeissern. Vor allem in Schulungen erfreut sich dieses System immer größerer Beliebtheit, denn gerade für Anfänger ist es einfacher, die Pulver/Flüssigkeit Technik zu erlernen, ohne dass eine schnelle Aushärtung an der Luft erfolgt.

- geruchsneutral
- lichthärtend
- extremer Halt
- einfache Anwendung



### Genesis UV-Liquid violett

100ml	Art.-Nr.: 01511	19,99 €
250ml	Art.-Nr.: 01512	29,99 €
500ml	Art.-Nr.: 01513	49,99 €
1000ml	Art.-Nr.: 01514	89,99 €



### Genesis UV-Acrylic Powder - clear

Aushärtungszeit: 1x 120 sek

30g	Art.-Nr.: 01520	13,90 €
70g	Art.-Nr.: 01521	25,90 €
450g	Art.-Nr.: 01522	99,90 €
1000g	Art.-Nr.: 01523	199,90 €



### Genesis UV-Acrylic Powder - white

Aushärtungszeit: 2x 120 sek

30g	Art.-Nr.: 01525	13,90 €
70g	Art.-Nr.: 01526	25,90 €
450g	Art.-Nr.: 01527	99,90 €
1000g	Art.-Nr.: 01528	199,90 €



### Genesis UV-Acrylic Powder - pink

Aushärtungszeit: 2x 120 sec.

30g	Art.-Nr.: 01530	13,90 €
70g	Art.-Nr.: 01531	25,90 €
450g	Art.-Nr.: 01532	99,90 €
1000g	Art.-Nr.: 01533	199,90 €



### Genesis UV-Acrylic Powder - dark pink

Aushärtungszeit: 2x 120 sek

30g	Art.-Nr.: 01535	13,90 €
70g	Art.-Nr.: 01536	25,90 €
450g	Art.-Nr.: 01537	99,90 €
1000g	Art.-Nr.: 01538	199,90 €

# Step by Step Anleitung

## Genesis - das lichthärtende Pulver-/Flüssigkeitssystem

- Bereiten Sie den Nagel wie gewohnt vor.
- Reinigen und entfetten Sie den Nagel mit one4all Cleanser & Loosener.
- Geben Sie eine kleine Menge Liquid in einen Dappen Dish. ACHTUNG: Geben Sie das Liquid nach Gebrauch keinesfalls zurück in die Flasche! Sie würden das UV-Liquid damit nicht nur verunreinigen, sondern auch unbrauchbar machen.
- Stellen Sie das gewünschte UV-Powder geöffnet daneben. Zur Auswahl stehen clear, white, pink und dark pink.
- Bereiten Sie den Acrylpinsel vor, indem Sie im Liquid die Luft "herausdrücken". Tränken Sie nun den Acrylpinsel mit Liquid und streifen Sie das aufgesogene Liquid am Rand des Dappen Dish ab.
- Nehmen Sie mit der Spitze des Pinsels etwas Liquid auf und halten Sie diesen leicht schräg in das feine Acrylpuder, bis sich ein Kügelchen in gewünschter Größe gebildet hat.
- Bevor Sie das Kügelchen auf dem Nagel platzieren, sollten Sie kurz warten, bis es nicht mehr weißlich/pudrig ist.
- Platzieren Sie die Kugel auf dem Stresspunkt und drücken diese leicht auf. Achten Sie hierbei darauf, in welchem Winkel Sie den Pinsel halten, damit Sie das Material nicht wegdrücken oder wegschieben.
- Sollte zu sehen sein, dass es von der Menge her nicht reicht, können Sie den Vorgang beliebig oft wiederholen und nach Reinigung des Pinsels, auf einem Zellstoffpad, erneut ein Kügelchen aufnehmen! Genau hier liegt eine der großen Stärken dieses Systems: Sie haben Zeit, da Genesis ein lichthärtendes Pulver-/Flüssigkeitssystem ist!
- Am Anfang bedarf es ein bisschen Übung, bis Sie das richtige Maß an Flüssigkeit finden. Es ist normal, dass Sie Anfangs dazu tendieren, zu flüssig zu arbeiten.
- Sie werden feststellen, dass sich Genesis ohne Luftbläschen komplett verbindet und eine sehr cremige Konsistenz hat.
- Nach kurzem anhängen können Sie noch einmal die Seitenlinien mit flachem (gereinigtem) Pinsel andrücken oder die Smileline korrigieren. TIPP: Durch Nachschieben, erhalten Sie eine Smileline die "dramatischer" und "härter" wirkt.
- Nach dem Aushärten können Sie die Dispersionsschicht (Schwitzschicht) mit der Super Silverstar Feile "wegradieren". Anhand der "Radierreste" stellen Sie fest, wie nass Sie gearbeitet haben und können dies für das nächste Auftragen verinnerlichen und ggf. trockener arbeiten.
- Während des Feilens spüren Sie, wann Sie an der ausgehärteten Modellage angekommen sind und sehen dies auch anhand der „Wölkchen“.  
**Anmerkung:** Warum gerade die Super Silverstar Feile von SCG verwendet werden sollte: Sie setzt sich, dank der speziellen Beschichtung, nicht zu wie eine herkömmliche Feile, und ist leicht auszubürsten. Sie büßt somit nahezu keine Feilkraft ein.
- Nach dem Feilen buffern Sie den kompletten Nagel mit dem Superflex Buffering Sponge (fein – grün) und entstauben ihn mit einer Nagelbürste.
- Um sicher zu gehen, dass der Nagel vorm Versiegeln staub- und fettfrei ist, reinigen Sie ihn zusätzlich mit dem one4all Cleanser & Loosener.
- Abschließend versiegeln Sie die Modellage wie gewohnt mit einem Versiegelungsgel.  
**TIPP:** Wir empfehlen Ihnen hierfür den Diamond Protector New Generation (siehe Seite 7). Dieses Hochglanz Versiegelungsgel ohne Schwitzschicht ist für alle Nagelmodellagen geeignet und ist trotz absolutem Hochglanz sehr flexibel.



## Häufig gestellte Fragen

**Frage:** Kann ich meine Acryl Farbpowder mit Genesis UV-Liquid verwenden?

**Antwort:** Mit einem Großteil der auf dem Markt verfügbaren Farbpowder ist dies möglich. Die Aushärungszeit ist hier allerdings unterschiedlich. Sie beträgt mind. 180 sec, kann aber auch wesentlich höher ausfallen.

**Frage:** Kann ich Genesis UV-Powder auch mit einem normalen Liquid verwenden?

**Antwort:** Nur Genesis UV-Powder white, pink und dark pink können mit normalem Liquid verwendet werden. Das Genesis UV-Powder clear härtet ausschließlich mit Genesis UV-Liquid aus.

**Frage:** Mir läuft meine Modellage in die Ränder. Woran kann das liegen?

**Antwort:** Sie haben zu viel Genesis UV-Liquid verwendet. Arbeiten Sie trockener.

**Frage:** Ich habe Bläschen oder Knübelchen in meiner Modellage. Woran kann das liegen?

**Antwort:** Sie haben zu wenig Genesis UV-Liquid verwendet. Nehmen Sie etwas mehr Genesis UV-Liquid mit dem Pinsel auf.










# Up!

## UV Gelpolish

Die einfache Handhabung eines Nagellackes mit der Leistungsfähigkeit eines Gels vereint in einer Flasche. Up! UV Gelpolish hält bis zu 14 Tage und lässt sich in wenigen Minuten ablösen.

### Die Vorzüge auf einen Blick:

-  **ultra einfache und schnelle Anwendung**
-  **schonend zum Naturnagel**
-  **dünnere Auftrag**
-  **lange Haltbarkeit**
-  **einfach ablösbar**
-  **hochdeckend mit absoluter Farbbrillanz**
-  **härtet unter UV und LED Geräten**



60 sek



60 sek



120 sek



### So einfach ist Up! UV Gelpolish anzuwenden

- Hygiene: Desinfizieren Sie Ihre Hände und die Hände Ihrer Kundin vor der Anwendung von Up! UV Gelpolish.
- Feilen Sie die Nägel in Form und rauhen Sie die Oberfläche mit einem Buffer an.
- Entfernen Sie den Staub mit einer Nagelstaubbürste.
- Damit die Nägel wirklich sauber und fettfrei sind, reinigen Sie diese mit one4all Cleanser & Loosener.
- Tragen Sie nun eine Schicht des Up! Base & Top auf und härten Sie diesen für 120 sek im UV-Lichthärtungsgerät aus. Ein Entfernen der Inhibitionsschicht ist nicht notwendig und es kann direkt weiter gearbeitet werden.
- Wählen Sie die gewünschte Farbe aus dem Up! Sortiment und tragen Sie diese direkt auf die Inhibitionsschicht des Base & Top auf. Härten Sie auch diese Schicht für 120 sek aus. Falls Sie es wünschen, kann die Farbe auch ein zweites mal aufgetragen werden.
- Entfernen Sie nun die Inhibitionsschicht mit one4all Cleanser & Loosener.
- Tragen Sie eine Schicht Up! Base & Top auf. Härten Sie diese für 120 sek aus und entfernen Sie die Inhibitionsschicht mit one4all Cleanser & Loosener.
- Abschließend empfehlen wir die Anwendung von Cuticle Oil (siehe Seite 34)



# Up! UV-Gelpolish

Inhalt: 8g **4,49 €**



Art.-Nr.: 05101  
Justin



Art.-Nr.: 05102  
Leonardo



Art.-Nr.: 05103  
Ben



Art.-Nr.: 05104  
Ronaldo



Art.-Nr.: 05105  
Tom



Art.-Nr.: 05106  
Brad



Art.-Nr.: 05107  
Eros



Art.-Nr.: 05108  
Johnny



Art.-Nr.: 05109  
Michael



Art.-Nr.: 05110  
Maddox



Art.-Nr.: 05111  
Jared



Art.-Nr.: 05112  
Nicolas




Art.-Nr.: 05113  
Bruce



Art.-Nr.: 05114  
Ashton



Art.-Nr.: 05115  
Chris



Art.-Nr.: 05116  
Will



Art.-Nr.: 05117  
David




Art.-Nr.: 05118  
Vin




Art.-Nr.: 05119  
Jeremy




Art.-Nr.: 05120  
Adam




Art.-Nr.: 05121  
Marc



Art.-Nr.: 05122  
Jason



Art.-Nr.: 05123  
Matthew



Art.-Nr.: 05124  
Richard



Art.-Nr.: 05125  
Alec




Art.-Nr.: 05126  
Scott



Art.-Nr.: 05127  
Paul



Art.-Nr.: 05128  
Ross



Art.-Nr.: 05129  
Orlando



Art.-Nr.: 05130  
Antonio



60 sek



60 sek



120 sek

## Up! Base & Top UV Gelpolish

Basis und Versiegelung für Ihre Up! Lackierung

8g Art.-Nr.: 05301 **4,49 €**



## Remover

zum einfachen Ablösen von UV Gelpolish und Soak Off Gelen

100ml Art.-Nr.: 70205 **5,99 €**

500ml Art.-Nr.: 70206 **15,99 €**



## one4all Cleanser & Loosener

mit Aloe Vera und zartem Cocos-Duft

Mehr als nur ein Cleaner! one4all vereint Entfetter und Cleanser in nur einer Flasche und ist optimal zum Vorbereiten und Entfetten des Nagels vor der Modellage, sowie zum Entfernen der Schwitzschicht.

250ml Art.-Nr.: 70251 **7,90 €**

1000ml Art.-Nr.: 70252 **14,90 €**



Farben können druckbedingt abweichen - Abbildungen ähnlich

UV Gelpolish

# Flüssigkeiten



**one4all Cleanser & Loosener**  
mit Aloe Vera und zartem Cocos-Duft  
Mehr als nur ein Cleaner! one4all vereint Entfetter und Cleanser in nur einer Flasche und ist optimal zum Vorbereiten und Entfetten des Nagels vor der Modellage, sowie zum Entfernen der Schwitzschicht.

250ml Art.-Nr.: 70251 7,90 €  
1000ml Art.-Nr.: 70252 14,90 €



**Cleaner Strawberry**  
mit fruchtigem Erdbeerduft

500ml Art.-Nr.: 15004 6,90 €  
1000ml Art.-Nr.: 15005 9,90 €



**Remover**

zum einfachen Ablösen von UV Gelpolish und Soak Off Gelen

100ml Art.-Nr.: 70205 5,99 €  
500ml Art.-Nr.: 70206 15,99 €



**Nagellackentferner (Acetonfrei)**  
mit fruchtigem Erdbeerduft

500ml Art.-Nr.: 15019 7,90 €  
1000ml Art.-Nr.: 15020 12,90 €



**Tip Remover**

zum einfachen Entfernen von Tips

100ml Art.-Nr.: 15027 5,99 €  
500ml Art.-Nr.: 15028 15,99 €



**Gel & Acryl Primer**  
Haftvermittler für Gel- und Acrylmodellagen

10ml Art.-Nr.: 15021 5,99 €



**SCG UV-Top Coat**

Härtet und versiegelt den Nagellack zügig unter der UV-Lampe

15ml Art.-Nr.: 15013 6,90 €

## Nagelhautöle

**SCG Cuticle Oil in der Pinselflasche**

Pflegt und verwöhnt den Nagel und die Nagelhaut mit hochwertigen Inhaltsstoffen. Es sorgt für eine glatte, weiche und geschmeidige Nagelhaut. Erhältlich in 7 verführerischen Duftrichtungen, die die Sinne verwöhnen.

15ml Almond Art.-Nr.: 70301 2,99 €  
15ml Vanilla Yellow Art.-Nr.: 70302 2,99 €  
15ml Peach Orange Art.-Nr.: 70303 2,99 €  
15ml Pineapple Pink Art.-Nr.: 70304 2,99 €  
15ml Coconut Green Art.-Nr.: 70305 2,99 €  
15ml Freesia Purple Art.-Nr.: 70306 2,99 €  
15ml Lemon Art.-Nr.: 15024 2,99 €

**SCG Cuticle Oil 7er Set (7x 15ml)**

Lieferumfang:

1x 70301 Almond • 1x 70302 Vanilla Yellow  
1x 70303 Peach Orange • 1x 70304 Pineapple Pink  
1x 70305 Coconut Green • 1x 70306 Freesia Purple  
1x 15024 Lemon

7er Set

Art.-Nr.: 70307 16,99 €



# heavenly moments

## PERFUMED CUTICLE OIL COMPLEX



Eine einzigartige Rezeptur mit einem Komplex aus **7 wertvollen Ölen** (Oliven, Macadamia, Traubenkern, Leinsamen, Avocado, Sojabohnen und Rizinus) sorgt in Verbindung mit Vitamin E für eine außergewöhnliche und reichhaltige Pflege Ihrer Nägel und der Nagelhaut.

Lassen Sie sich von 5 himmlischen Duftkompositionen verführen.

Der Clou - dieses hochwertige Pflegeöl befindet sich in einer praktischen Dropper Flasche, wodurch die saubere und genaue Dosierung ein Kinderspiel wird. heavenly moments Cuticle Oil Complex ist dank der handlichen Größe auch für unterwegs geeignet und sollte in keiner Handtasche fehlen.

### Duftrichtung french affair

french affair lockt mit einem feinen Duft von Melonen und Zitrusfrüchten. Leicht herbe Grapefruit mit der Süße eines Apfels und der Leichtigkeit der Wassermelone mischen sich mit einem erstaunlich raffinierten Bouquet von Blumen (Tuberose, Convallaria, Rose und Veilchen). Gemischt mit gewagten und mutigen Sandelholz Akzenten ergibt sich eine verführerisch frische Duftkomposition.

10ml Art.-Nr. 70311 3,99 €

### Duftrichtung passionate dreams

passionate dreams verbindet eine Note von Zitrus und Mandarine mit Rose, wertvollem Ylang-Ylang, Orangenblüten und zarter Tuberose.

10ml Art.-Nr. 70312 3,99 €

### Duftrichtung secret attraction

secret attraction kombiniert den Duft von schwarzer Johannisbeere mit einem Hauch von Freesie, Rose und Vanille, abgerundet mit einem Schuss Moschusaroma.

10ml Art.-Nr. 70313 3,99 €

### Duftrichtung tell me more

tell me more ist eine sinnliche Komposition, die mit blumigen Akzenten begeistert. Sie finden darin eine edle Note von Iris, Orangenblüten und Jasmin, die durch tiefe Akzente von Patchouli und Pralinen sowie Himbeeraroma verstärkt werden.

10ml Art.-Nr. 70314 3,99 €

### Duftrichtung angels breeze

angels breeze ist eine himmlische Duftkomposition mit einer dominierenden Note von schwarzem Kaffee, angereichert mit einem Duft von Jasmin, Orangenblüten und rosa Pfeffer, abgerundet mit einem Aroma von Patchouli und Vanille.

10ml Art.-Nr. 70315 3,99 €

### 5er Set heavenly moments

Lieferumfang:

1x 70311 heavenly moments french affair 10ml • 1x 70312 heavenly moments passionate dreams 10ml  
1x 70313 heavenly moments secret attraction 10ml • 1x 70314 heavenly moments tell me more 10ml  
1x 70315 heavenly moments angels breeze 10ml

10ml Art.-Nr. 70316 15,99 €



# Hand- und Körperpflege



## Velvet Body Cream with Shea Butter 275ml

Duftrichtung: Elegance

Diese Bodycreme mit hochwertiger Shea Butter gibt Ihrer Haut natürliche Schönheit und ein seidig glattes Aussehen. Wertvolle Inhaltsstoffe schützen die Haut vor übermäßigem Wasserverlust, spenden ihr Feuchtigkeit und intensive Pflege. Ihre Velvet Body Cream hilft mit einem (UVB) Schutzfilter 3-4 SPF die Haut zu schützen. Die etwas dickflüssige Konsistenz der Body Creme wird sehr gut absorbiert und hinterlässt neben einem zarten glatten Hautgefühl, einen angenehmen Duft.

Art.-Nr.: 11803

9,90 €  
 ab 5 Stück je 9,49 €  
 ab 10 Stück je 8,99 €



## Velvet Hand Cream - Intensive Care mit UREA 5% und Vitamin E

Intensivpflege für trockene und sehr trockene Hände.

Diese Handcreme hinterlässt einen zarten Film auf der Haut, der sich wie unsichtbare Handschuhe über die Hände legt. Durch ausgewählte Inhaltsstoffe wie UREA 5%, Vitamin E, Mandelöl und Glycerin ist die Creme nicht nur stark feuchtigkeitsspendend, sie beschleunigt auch den Regenerationsprozess der Haut und schützt sie vor übermäßiger Austrocknung. Der hauteigene Feuchtigkeitshaushalt wird bei regelmäßiger Anwendung nachhaltig verbessert.

100ml

Art.-Nr.: 11891

5,99 €  
 ab 5 Stück je 5,49 €  
 ab 10 Stück je 4,99 €



## Velvet Hand Cream mit LECITHIN

Intensivpflege für trockene und ältere Haut

Lecithin aus Avocadoöl und Leinöl bietet nicht nur optimale Pflege für trockene und ältere Haut, sondern ist auch perfekt gerade für den Winter geeignet, wenn Kälte, Wind und Feuchtigkeit die Haut strapazieren. Sie ist sehr feuchtigkeitsspendend und rückfettend. Sie erleichtert die Aufnahme anderer Nährstoffe über die Haut und fördert die Regenerierung. Der hauteigene Feuchtigkeitshaushalt wird bei regelmäßiger Anwendung nachhaltig verbessert.

200ml

Duft: Exclusive

Art.-Nr.: 11851

6,99 €  
 ab 5 Stück je 6,49 €  
 ab 10 Stück je 5,99 €

Körperpflege

Farben können druckbedingt abweichen - Abbildungen ähnlich

# Fußpflege

Die Füße tragen uns durch unser ganzes Leben, wenn sie schmerzen, leidet der ganze Mensch. Kümmern Sie sich um Ihre Füße und gönnen Sie ihnen professionelle Pflege. Sie zahlen Ihnen die Zuwendung „Schritt für Schritt“ zurück!



## PEDE Regenerating Foot Cream UREA

250ml im praktischen Pumpdispenser

PEDE Fußcreme mit Harnstoff erleichtert das Ablösen von Hornhaut und erhöht die Durchlässigkeit der Hornhautschicht, wodurch die Aufnahme von Wirkstoffen gefördert wird. Sie hat feuchtigkeitsspendende, pflegende, regenerierende, hautschutzfördernde und ab einer Konzentration von UREA 15% auch antibakterielle Eigenschaften. Durch wertvolle Inhaltsstoffe wie Pfirsichöl, Lanolin und Glycerin wird die Haut erweicht, geschmiert und vor äußeren Einflüssen geschützt. Glycerin bindet Wasser in der Epidermis, spendet Feuchtigkeit, schützt vor übermäßiger Trockenheit, be-ruhigt die Haut und verbessert die Elastizität. Regelmäßige Anwendung revitalisiert und glättet Ihre Füße.

Erhältlich in 3 unterschiedlichen Harnstoffkonzentrationen:

UREA 5%	Art.-Nr. 11501	je	14,99 €
UREA 15%	Art.-Nr. 11502	ab 5 Stück je	12,99 €
UREA 30%	Art.-Nr. 11503	ab 10 Stück je	10,99 €



## PEDE Regenerating Foot Cream mit Panthenol

optimal für die tägliche Pflege stark beanspruchter Füße mit trockener und gereizter Haut, Hühneraugen oder Blasen

PEDE Regenerating Foot Cream with Panthenol ist die optimale tägliche Pflege für stark beanspruchte Füße mit trockener und gereizter Haut, Hühneraugen, Abschürfungen oder Blasen. Sie regeneriert, glättet und pflegt Ihre Füße. D-Panthenol hat stark regenerierende Eigenschaften, während ausgewählte Inhaltsstoffe wie Traubenkernöl, Mandelöl und Glycerin für zusätzliche Pflege sorgen.

110ml	Art.-Nr. 11453	je	6,99 €
		ab 5 Stück je	6,49 €
		ab 10 Stück je	5,99 €

## PEDE Foot Salt Lavender - Fußbadesalz mit Lavendel

der Jungbrunnen für Ihre Füße

Ein Fußbad mit dem Zusatz von PEDE Foot Salt Lavender fördert die Durchblutung und die Entspannung der Haut. Durch die einweichende Eigenschaft ist ein einfaches und schmerzfreies Entfernen der Hornhaut möglich. Salz verfügt über antiseptische sowie antimykotische Eigenschaften und ist hilfreich im Kampf gegen das übermäßige Schwitzen der Füße. Bereits ein Bad von ca. 7 Minuten wirkt erfrischend und entspannend auf Ihre müden Füße. Achtung: PEDE Fußbadesalz kann nicht als Badezusatz für Ganzkörperbäder verwendet werden!

400g	Art.-Nr. 11411	je	8,99 €	1250g	Art.-Nr. 11421	je	15,99 €
		ab 5 Stück je	8,49 €			ab 5 Stück je	13,99 €
		ab 10 Stück je	7,99 €			ab 10 Stück je	11,99 €

## Unser Tipp

Steigern Sie Ihren Umsatz durch Zusatzverkauf exklusiver Produkte an Ihre Kunden!



# Gel und One Stroke Pinsel



## Gelpinsel mit Holzstiel (naturlasiert)

Feinhaar-Synthetik für die Gelmodellage

Größe 4 Art.-Nr.: 14076 2,49 €

Größe 6 Art.-Nr.: 14077 2,49 €



## Gelpinsel mit Acrylstiel klar

Feinhaar-Synthetik für die Gelmodellage

Größe 4 Art.-Nr.: 14013 5,90 €

Größe 6 Art.-Nr.: 14014 5,90 €



## Gelpinsel Umsteckgarnitur silberfarben

Feinhaar-Synthetik für die Gelmodellage

Größe 4 Art.-Nr.: 14049 6,90 €

Größe 6 Art.-Nr.: 14050 6,90 €



## Gelpinsel flach-oval-spitz Größe 6

Katzenzunge Feinhaar-Synthetik für die Gelmodellage

Holzstiel Art.-Nr.: 14068 5,40 €

Acrylstiel Art.-Nr.: 14067 5,90 €



## Gelpinsel flach-schräg Größe 6 (French Pinsel)

für eine präzise Smileline, Feinhaar-Synthetik mahagonifarben

Holzstiel Art.-Nr.: 14065 8,90 €

Acrylstiel Art.-Nr.: 14064 9,90 €



## Gelpinsel flach-schräg Größe 6 (French Pinsel)

für eine präzise Smileline, Feinhaar-Synthetik mahagonifarben

Umsteckgarnitur Art.-Nr.: 14066 9,90 €



## One Stroke Pinsel Soft mit Holzstiel

Synthetik Soft, auch sehr gut für Gel geeignet

Größe 4 Art.-Nr.: 14081 5,90 €

Größe 6 Art.-Nr.: 14082 6,90 €



## One Stroke Professional Pinsel mit Holzstiel

flach, Spezial-Synthetik

Größe 2 Art.-Nr.: 14083 7,75 €

Größe 4 Art.-Nr.: 14084 8,40 €

Größe 6 Art.-Nr.: 14085 8,90 €

# Acryl Pinsel



## Acrylpinsel mit Acrylstiel klar rein Rotmarder

Größe 6	Art.-Nr.: 14039	7,99 €
Größe 8	Art.-Nr.: 14040	9,99 €
Größe 10	Art.-Nr.: 14041	23,99 €
Größe 12	Art.-Nr.: 14042	33,99 €
Größe 14	Art.-Nr.: 14043	39,99 €



## Acrylpinsel mit Holzstiel rein Rotmarder

Größe 6	Art.-Nr.: 14044	6,99 €
Größe 8	Art.-Nr.: 14045	8,99 €
Größe 10	Art.-Nr.: 14046	21,99 €
Größe 12	Art.-Nr.: 14047	31,99 €
Größe 14	Art.-Nr.: 14048	38,99 €

# Nailart Pinsel



## Nailartpinsel rundspitz mit Acrylstiel Synthetik weiss

Größe 10/0	Art.-Nr.: 14058	4,99 €
Größe 4/0	Art.-Nr.: 14059	4,99 €
Größe 2	Art.-Nr.: 14060	4,99 €
Größe 0	Art.-Nr.: 14061	4,99 €



## Nailartpinsel rundspitz mit Holz Synthetik weiss

Größe 10/0	Art.-Nr.: 14054	3,99 €
Größe 4/0	Art.-Nr.: 14055	3,99 €
Größe 2	Art.-Nr.: 14056	3,99 €
Größe 0	Art.-Nr.: 14057	3,99 €



## Profi Striper 12mm

extra dünn, 12mm lang, goldfarbenes Synthetik

Holzstiel	Art.-Nr.: 14063	7,99 €
Acrylstiel	Art.-Nr.: 14062	8,99 €



## Profi Striper extra lang 35mm

extra dünn, 35mm lang, goldfarbenes Synthetik

Holzstiel	Art.-Nr.: 14051	6,99 €
Acrylstiel	Art.-Nr.: 14052	7,99 €

# Ombre Pinsel




## Premium Ombre Pinsel (Kamppinsel)

Feinhaar-Synthetik  
Der optimale Pinsel für den perfekten Farbverlauf mit Gel. Durch die nach vorne hin dünner werdenden Pinselhaare können Sie ganz einfach Farbverläufe mit der Wischtechnik gestalten. Nur ein Beispiel für die Anwendung ist der beliebte Baby Boomer.

Holzstiel	Art.-Nr.: 14096	6,99 €
-----------	-----------------	--------


Pinsel



### Super Silverstar Feile

100/180 Grit - mit Ultra Top-Coat - hohe Abtragungsraten durch schnitt-freudiges Korund-Schleifkorn, kein Zusetzen der Schleifoberfläche mehr durch die sogenannte Schwitzschicht, starkes langlebiges abrasives Ansprech- verhalten der Feile von Beginn an, innere Longlife Beschichtung (long lasting), zweite äußere Longlife Beschichtung (Ultra Top-Coat), flexibles Spezial-C-Papier, für hohe Anpassungsfähigkeit an Konturen und gewölbten Flächen, optimal geeignet für Gel, Acryl und Fiberglas.

Art.-Nr.: 14161	je Stk.	0,99 €
Art.-Nr.: 14261	25er Packung	24,00 € (=0,96 je Stk.)
Art.-Nr.: 14162	50er Packung	46,50 € (=0,93 je Stk.)



### SCG Profi Gelfeile

100/180 Grit

Art.-Nr.: 14116	je Stk.	0,79 €
Art.-Nr.: 14117	25er Packung	18,75 € (=0,75 je Stk.)
Art.-Nr.: 14125	50er Packung	36,00 € (=0,72 je Stk.)



### Premium Feile - Halbmond

100/180 Grit

Art.-Nr.: 14146	je Stk.	0,99 €
Art.-Nr.: 14147	25er Packung	24,00 € (=0,96 je Stk.)
Art.-Nr.: 14156	50er Packung	46,50 € (=0,93 je Stk.)



### Profifeile weiss

100/180 Grit

Art.-Nr.: 14113	je Stk.	0,69 €
Art.-Nr.: 14213	25er Packung	16,25 € (=0,65 je Stk.)
Art.-Nr.: 14145	50er Packung	30,99 € (=0,62 je Stk.)



### Rechteckfeile weiss

100/180 Grit, 30mm breit

Art.-Nr.: 14114	je Stk.	0,99 €
Art.-Nr.: 14214	25er Packung	24,00 € (=0,96 je Stk.)
Art.-Nr.: 14115	50er Packung	46,50 € (=0,93 je Stk.)

Farben können druckbedingt abweichen - Abbildungen ähnlich

Feilen & Buffer

## Wissenswertes

Alle Feilen und Buffer aus dem Hause Solution Cosmetic unterliegen strengen Qualitätskontrollen und sind unter anderem mit einem stabileren Kern versehen. Durch den stabileren Kern erleben Sie einen besonderen Feilkomfort und erhalten saubere Ergebnisse mit wenig Druck. Des weiteren zeichnen sich Solution Cosmetic Feilen durch ein sehr langlebiges Feilblatt aus, welches gerade im Nagelstudio unverzichtbar ist.





# Feilen



## Ergonomic Feile

100/180 Grit

### weiß

Art.-Nr.: 14111	je Stk.	0,89 €	
Art.-Nr.: 14211	25er Packung	21,25 €	(=0,85 je Stk.)
Art.-Nr.: 14152	50er Packung	39,99 €	(=0,80 je Stk.)

### zebra

Art.-Nr.: 14153	je Stk.	0,79 €	
Art.-Nr.: 14253	25er Packung	18,75 €	(=0,75 je Stk.)
Art.-Nr.: 14154	50er Packung	36,00 €	(=0,72 je Stk.)


# Buffer



## White Block Buffer

4-seitig gleichmäßige Körnung Grit 100

Art.-Nr.: 14101	je Stk.	0,89 €	
Art.-Nr.: 14102	10er Packung	8,50 €	(=0,85 je Stk.)
Art.-Nr.: 14103	20er Packung	16,60 €	(=0,83 je Stk.)
Art.-Nr.: 14104	50er Packung	39,50 €	(=0,79 je Stk.)



## Superflex Buffering Sponge

für die feinen Nacharbeiten

### fein (grün, Grit 180/180)

Art.-Nr.: 14181	je Stk.	2,49 €	
Art.-Nr.: 14191	25er Packung	57,25 €	(=2,29 je Stk.)
Art.-Nr.: 14201	50er Packung	104,50 €	(=2,09 je Stk.)

### mittel (lila, Grit 120/120)

Art.-Nr.: 14182	je Stk.	2,49 €	
Art.-Nr.: 14192	25er Packung	57,25 €	(=2,29 je Stk.)
Art.-Nr.: 14202	50er Packung	104,50 €	(=2,09 je Stk.)

# Polierfeilen



## Magic Buffer Polierfeile pink/weiss

2-way Polierfeile für absoluten Hochglanz - für Naturnägel und Acryl

Art.-Nr.: 14120	je Stk.	1,99 €	
Art.-Nr.: 14119	25er Packung	39,75 €	(=1,59 je Stk.)
Art.-Nr.: 14118	50er Packung	69,50 €	(=1,39 je Stk.)



## Supershiner Polierfeile pink/weiss - 30mm breit

2-way Polierfeile für absoluten Hochglanz - für Naturnägel und Acryl

Art.-Nr.: 14171	je Stk.	2,59 €	
Art.-Nr.: 14172	25er Packung	57,50 €	(=2,30 je Stk.)
Art.-Nr.: 14173	50er Packung	109,50 €	(=2,19 je Stk.)


# Fräser & Bits

Qualität von Kemmernail

KEMMER  
NAIL



Alle Angaben sind Herstellerangaben.



## Keramik Bit Birnenform

ideal zum Abtragen von Gel, sowie für den Einsatz in der Fußpflege

Fräser Bits aus Hochleistungskeramik erreichen durch die spezielle Querhiebverzahnung eine sehr hohe Laufruhe, bei minimaler Wärmeentwicklung. Sie verfügen über höchste Verschleißfestigkeit, einen riefenfreien Feinschliff und sind sehr einfach zu reinigen. Sie sind sterilisierbar und können mit allen handelsüblichen Desinfektionsmitteln desinfiziert werden.

fein	Art.-Nr.: BIF60050CW	29,37 €	Kopfdurchmesser: 6 mm
mittel	Art.-Nr.: BIM60050CW	29,37 €	Gesamtlänge: 50 mm
grob	Art.-Nr.: BIG60050CW	29,37 €	Schaftdurchmesser: 2,35 mm




## Keramik Bit Zylinderform

ideal zum Abtragen von Gel, sowie für den Einsatz in der Fußpflege

Fräser Bits aus Hochleistungskeramik erreichen durch die spezielle Querhiebverzahnung eine sehr hohe Laufruhe, bei minimaler Wärmeentwicklung. Sie verfügen über höchste Verschleißfestigkeit, einen riefenfreien Feinschliff und sind sehr einfach zu reinigen. Sie sind sterilisierbar und können mit allen handelsüblichen Desinfektionsmitteln desinfiziert werden.

mittel	Art.-Nr.: ZFM66050CW	28,53 €	Kopfdurchmesser: 6,60 mm
grob	Art.-Nr.: ZFG66050CW	28,53 €	Gesamtlänge: 50 mm
extra grob	Art.-Nr.: ZFX66050CW	28,53 €	Schaftdurchmesser: 2,35 mm



## Vollhartmetall Bit mit Kuppe

ideal für die Bearbeitung von Gel und Acryl

Durch die Kreuzverzahnung mit gerundeter Kuppe ist ein sicheres Arbeiten am Kunstnagel gewährleistet. Des weiteren zeichnen sich diese Bits durch eine sehr hohe Belastbarkeit und Lebensdauer aus.

fein	Art.-Nr.: ZKF535510	16,76 €	Kopfdurchmesser: 6,35 mm
mittel	Art.-Nr.: ZKM535510	16,76 €	Gesamtlänge: 51 mm
			Schaftdurchmesser: 2,35 mm



## Hartmetall Bit mit Schutzfase und Longlife-Beschichtung

ideal für die Bearbeitung von Gel und Acryl

Kreuzverzahnung, flach und angefast zum Schutz vor Verletzungen. Der Bit zeichnet sich durch eine sehr hohe Belastbarkeit und Lebensdauer aus.

mittel	Art.-Nr.: ZFM66051B	23,49 €	Kopfdurchmesser: 6,60 mm
			Gesamtlänge: 51 mm
			Schaftdurchmesser: 2,35 mm



## Vollhartmetall Kegel Bit mit Schneidspitze

ideal für die Bearbeitung von Gel und Acryl

Kreuzverzahnung mit Schneidspitze. Der Bit zeichnet sich durch eine sehr hohe Belastbarkeit und Lebensdauer aus.

fein	Art.-Nr.: KEF400510	16,76 €	Kopfdurchmesser: 4 mm
			Gesamtlänge: 51 mm
			Schaftdurchmesser: 2,35 mm




## Hartmetall Bit Birnenform mit Schneidspitze

ideal zum schnellen Abtragen von Gel und für die Bearbeitung von Acryl

Kreuz- / Querhiebverzahnung mit gerundeter Schneidspitze, die ein sicheres Arbeiten am Kunstnagel gewährleistet. Der Bit zeichnet sich durch eine sehr hohe Belastbarkeit und Lebensdauer aus.

fein	Art.-Nr.: BIF400510	19,29 €	Kopfdurchmesser: 4 mm
			Gesamtlänge: 50 mm
			Schaftdurchmesser: 2,35 mm

Bits & Fräser



### Hartmetall Bit Birnenform Rainbow Line - für Rechts- und Linkshänder ideal für die Bearbeitung von Gel und Acryl

Fräser Bit mit Schneidspitze und Querhiebverzahnung sowie einer speziellen Verzahnung für den Einsatz bei Links- und Rechtshändern. Der Bit zeichnet sich durch eine sehr hohe Belastbarkeit und Lebensdauer aus. Durch die gerundete Schneidspitze ist ein sicheres Arbeiten am Kunstnagel gewährleistet. Der Fräser ist für den professionellen Einsatz zum Abtragen von Gel- und Acryllösungen bei gleichzeitig hoher Effizienz ausgezeichnet geeignet.

super fein	Art.-Nr.: BLRS60050RL	27,69 €	Kopfdurchmesser: 6 mm
mittel	Art.-Nr.: BLRM60050RL	27,69 €	Gesamtlänge: 50 mm
groß	Art.-Nr.: BLRG60050RL	27,69 €	Schaftdurchmesser: 2,35 mm



### Hartmetall Bit Birnenform Rainbow Line ideal für die Bearbeitung von Gel und Acryl

Kreuz- / Querhiebverzahnung mit gerundeter Schneidspitze, die ein sicheres Arbeiten am Kunstnagel gewährleistet. Der Bit zeichnet sich nicht nur durch eine sehr hohe Belastbarkeit und Lebensdauer aus, sondern auch durch eine sehr hohe Abtragsleistung bei optimaler Wärmeabfuhr.

			Kopfdurchmesser: 6 mm
groß	Art.-Nr.: BSQ60050RL	27,69 €	Gesamtlänge: 50 mm
			Schaftdurchmesser: 2,35 mm



### Hartmetall Bit Birnenform mit Diamantbeschichtung - the "POWER" ideal für die Bearbeitung von Acryl

Kreuz- / Querhiebverzahnung mit gerundeter Schneidspitze, die ein sicheres Arbeiten am Kunstnagel gewährleistet. Der Bit zeichnet sich nicht nur durch eine sehr hohe Belastbarkeit und Lebensdauer aus, sondern auch durch eine sehr hohe Abtragsleistung bei optimaler Wärmeabfuhr.

			Kopfdurchmesser: 6 mm
groß	Art.-Nr.: BAG60050X	30,21 €	Gesamtlänge: 50 mm
			Schaftdurchmesser: 2,35 mm



### Hartmetall Bit Birnenform ideal für die Bearbeitung von Acryl

Kreuz- / Querhiebverzahnung mit gerundeter Schneidspitze, die ein sicheres Arbeiten am Kunstnagel gewährleistet. Der Bit zeichnet sich durch eine sehr hohe Belastbarkeit und Lebensdauer aus.

			Kopfdurchmesser: 6 mm
groß	Art.-Nr.: BAG600500	22,65 €	Gesamtlänge: 50 mm
			Schaftdurchmesser: 2,35 mm



### Hartmetall Bit Birnenform Mini mit Schneidspitze

zur Bearbeitung der Nagelhaut und für feinere Nachbearbeitungen am Natur- oder Kunstnagel

Längsverzahnung mit gerundeter Schneidspitze, die ein sicheres Arbeiten gewährleistet. Der Bit zeichnet sich durch eine sehr hohe Belastbarkeit und Lebensdauer aus.

			Kopfdurchmesser: 1,60 mm
fein	Art.-Nr.: BIF160450	15,08 €	Gesamtlänge: 45 mm
			Schaftdurchmesser: 2,35 mm



### Cuticula Diamantschleifer

ideal für die Bearbeitung der Nagelhaut, zum Abtragen von Hornhaut u. Hühneraugen

Der Präzisions-Edelstahlschaft ist gehärtet und die Beschichtung besteht ausschließlich aus Naturdiamanten. Diese erlauben eine sehr hohe Belastbarkeit und Lebensdauer. Durch einen speziellen Beschichtungsprozess ist die überragende, dauerhafte, scharfe und glatte Schneidfähigkeit sehr hoch.

			Kopfdurchmesser: 1,60 mm
mittel	Art.-Nr.: SPM16045D	12,56 €	Gesamtlänge: 45 mm
			Schaftdurchmesser: 2,35 mm

# Fräser & Bits

## Qualität von Kemmernail



### Mandrel kurz 40 mm

zur Aufnahme von Schleifbändern mit 6,0mm Durchmesser

Art.-Nr.: 31401

3,32 €

Durchmesser: 6 mm  
Gesamtlänge: 40 mm  
Schaftdurchmesser: 2,35 mm



### Schleifbänder 6 mm Durchmesser

Packungsinhalt: 100 Stk.

Grid 180 (6F fein)

Art.-Nr.: 31411

8,49 €

Grid 120 (6M mittel)

Art.-Nr.: 31412

8,49 €



### Acrylglas Bithalter für 12 Bits

Acrylglas mit Logoaufdruck zur Aufnahme von 12 Fräseraufsätzen mit Schaftdurchmesser 2,35 mm

Art.-Nr.: 31431

5,46 €



### Reinigungsbürste Nylon

zur Reinigung grober Verschmutzungen von Fräseraufsätzen und Diamantschleifern

Art.-Nr.: 31421

4,62 €



### Kemmer KE100D

professionelles Schleifgerät für die Maniküre & Pediküre

Drehzahl: stufenlos von 0 - 35.000 U/min • Rechts-/Linkslauf  
Spannzangensystem für Schäfte von 2,25 - 2,40 mm  
vibrationsarmes, leichtes Handstück aus Edelstahl und Aluminium (170g, L=178 mm x Ø 28 mm)

#### Lieferumfang:

1x Basisgerät KE100D • 1x Handstück KE050SP • 1x Handstückauflage • 1x Netzkabel  
1x Fußpedal (zur stufenlosen Regulierung der Drehzahl) • 2x Ersatz Kohlebürsten für Handstück • 1x Werkzeug zum Wechsel der Spannzange • 1x Bedienungsanleitung

Farbe: weiß

Art.-Nr.: KE100D-W

326,89 €

### Kemmer Xtreme K50 - mit BRUSHLESS Handstück

professionelles Schleifgerät für die Maniküre & Pediküre

Drehzahl: stufenlos von 0 - 35.000 U/min • Rechts-/Linkslauf  
Spannzangensystem für Schäfte von 2,25 - 2,40 mm  
vibrationslos und leichtes Handstück aus Aluminium (170g, L=156 mm x Ø 28 mm)



Das mitgelieferte BRUSHLESS Handstück ist aus Aluminium gefertigt und arbeitet ohne Vibrationen oder Hitzentwicklung. Durch die BRUSHLESS Technik ist das Handstück wartungsarm, vibrationsfrei, und entwickelt auch bei mehrstündigem Einsatz keinerlei Wärme. Dank der hochwertigen Elektronik verfügt das Handstück stets über eine gleichbleibende Drehzahl (Drehzahlkompensation). Es ist dadurch ein besonders angenehmes und gleichmäßiges Arbeiten möglich. Eine weitere Besonderheit: Mit nur einem Tastendruck kann die Drehzahl auf 20.000 U/min begrenzt werden. Optional ist auch das anschließende eines Fußpedals (nicht im Lieferumfang) möglich.

#### Lieferumfang:

1x Basisgerät Xtreme K50 • 1x BRUSHLESS Handstück K50HP  
1x Handstückauflage • 1x Netzkabel • 1x Bedienungsanleitung



Farbe: weiß

Art.-Nr.: Xtreme-K50

410,93 €

# Zubehör & Instrumente

Schablonen aus dem Hause SCG unterscheiden sich von den meisten handelsüblichen Schablonen durch ihre enorme Klebkraft und die extra Formstabilität durch verstärktes Papier.





## Multipurpose Nail Form

500 Stk. auf Rolle - Farbe kann abweichen

Egal ob Square oder Oval Form, mit dieser Schablone liegen Sie genau richtig.

Art.-Nr.: 19131

12,90 €



## Universal Nail Form

500 Stk. auf Rolle - Farbe kann abweichen

Diese Schablone ist optimal um natürlich aussehende Nägel mit einer schönen C-Kurve zu kreieren. Durch die vertikalen und horizontalen "Hilfslinien" fällt das Modellieren besonders leicht.

Art.-Nr.: 19141

10,90 €



## Stiletto Nail Form

400 Stk. auf Rolle

Neben höchster Klebkraft und Formstabilität verfügt diese aussergewöhnliche Schablone über eine spitz zulaufende Form und eine Gesamtlänge von ca. 7cm. Sie wurde speziell für die Modellage von Stiletto's entwickelt.

Art.-Nr.: 19143

14,90 €



## Schablonenständer - Acrylglas

für Schablonenrollen bis 55mm Breite  
Lieferung ohne Schablonen

Art.-Nr.: 19192

12,90 €



## Liquid Dispenser

Fassungsvermögen 118 ml

Metallpumpe optimal um Flüssigkeiten zu dosieren

weiss Art.-Nr. 17180 4,99 €



## Porcelain Dish

zum professionellen Verarbeiten und Dosieren von Acryl Liquid. Auch zum Abmischen von Farbgel gut geeignet.

Motiv 1 Art.-Nr. 19023 4,99 €

Motiv 2 Art.-Nr. 19024 4,99 €

Motiv 3 Art.-Nr. 19025 4,99 €



## Dappen Dish Glas

mit Deckel

Art.-Nr. 19117 2,90 €

ohne Deckel

Art.-Nr. 19109 1,90 €



## Ceramic Bottle mit Korkdeckel

sehr standfester Dappen Dish zum Aufbewahren und Dosieren von Liquid oder Pulver.

schwarz Art.-Nr. 19020 6,99 €

weiss Art.-Nr. 19021 6,99 €



## Pinch Sticks 6er Set

Farbe kann abweichen

Gr. 1: 10mm, Gr. 2: 9mm, Gr. 3: 8mm,  
Gr. 4: 7mm, Gr. 5: 6mm, Gr. 6: 5mm

Art.-Nr.: 01451

8,90 €



## Multifunktions-Pinchzette

stabiles Universalwerkzeug zum Pinchen Ihrer Acryl- oder Gelmodellage

Art.-Nr.: 01462

8,90 €



## Pinchzange

Werkzeug zum Pinchen Ihrer Acryl- oder Gelmodellage

Art.-Nr.: 01461

4,90 €

Farben können druckbedingt abweichen

Farben können druckbedingt abweichen - Abbildungen ähnlich

Zubehör

# Zubehör & Instrumente



## Edge Trimmer small

Schablone mit 9 Größen für French Nägel mit Acrylpulver

Art.-Nr.: 01463 10,99 €



## Edge Trimmer large

Schablone mit 11 Größen für French Nägel mit Acrylpulver

Art.-Nr.: 01464 10,99 €



## Edge Trimmer V-Form

Schablone mit 9 Größen in V-Form für Nägel mit Acrylpulver

Art.-Nr.: 01465 10,99 €



## Acrylspatel

Art.-Nr.: 14029 8,90 €




## Gelspatel

Art.-Nr.: 14028 8,90 €



## Pusher

Art.-Nr.: 14036 8,90 €



## Nagelsonde

optimal für Babyboomer  
Art.-Nr.: 14019 8,90 €



## Nagelhautzange

Art.-Nr.: 14027 11,90 €



## Pinzette

Art.-Nr.: 14031 3,90 €



## Nagelknipser

Art.-Nr.: 14023 2,90 €



## Nagelhautschere

Art.-Nr.: 14026 8,90 €



## Premium Tipknipser

schnidet Tips schnell und sauber in einem Arbeitsgang

silber Art.-Nr. 14024 5,90 €

schwarz Art.-Nr. 14074 5,90 €

pink Art.-Nr. 14075 5,90 €



## Tipknipser - Griff gummiert

schnidet Tips schnell und sauber in einem Arbeitsgang

blau Art.-Nr. 14033 12,90 €

pink Art.-Nr. 14034 12,90 €



## Nagelschere

Art.-Nr.: 14025 8,90 €

# Zubehör & Instrumente



**Nagelstaubbürste**  
Art.-Nr.: 19103 0,99 €



**Nagelstaubpinsel**  
rund-oval, reine Borste, natu-  
ralisierter Standfuß  
Art.-Nr.: 14071 3,99 €



**Fingerschutz Tape**  
2,5cm breit - selbsthaftend  
Feilschutz - Flex Wrap Tape  
violett Art.-Nr. 18164 2,90 €  
pink Art.-Nr. 18165 2,90 €



**Color Wheel**  
Präsentationsdisplay  
natur Art.-Nr. 19158 0,99 €  
transp. Art.-Nr. 19159 0,99 €



**Präsentationsring**  
48 Tipstäbchen auf Metallring zum Prä-  
sentieren Ihrer Farben oder Kreationen  
natur Art.-Nr. 19040 9,90 €  
transp. Art.-Nr. 19041 9,90 €



**Piercing-Bohrer**  
zum perfekten Setzen von  
Nagel-Piercings  
Art.-Nr.: 17052 4,90 €



**Feilen- u. Instrumente Organizer**  
Ideal geeignet für die perfekte  
Organisation am Arbeitsplatz  
Art.-Nr. 19188 6,90 €



**Nailart Design Display**  
zur Präsentation Ihrer Farben und  
Kunstwerke - für bis zu 50 Musternägeln  
weiss Art.-Nr. 19178 6,90 €  
schwarz Art.-Nr. 19179 6,90 €



**Nail Drill Bit Set**  
30 Fräser-Bits im praktischen Etui  
Art.-Nr.: 31136 9,90 €



**Flaschendisplay - Acrylglas**  
passend für bis zu 12, 24 oder 48  
runde oder eckige 15 ml Lack oder  
Gelpolish Flaschen  
12er Art.-Nr. 19031 12,90 €  
24er Art.-Nr. 19032 15,90 €  
48er Art.-Nr. 19033 34,90 €



**Armauflage Frottee**  
Abmessungen: ca. 30 x 14 x 8 cm (L x B x H)  
Bezug abnehmbar und waschbar  
rosa Art.-Nr. 19151 9,90 €  
hellblau Art.-Nr. 19152 9,90 €  
cappuccino Art.-Nr. 19153 9,90 €



**Zellstoffpads - Spitzenqualität**  
Made in Germany - 2 Rollen à 500 Stk.  
4 x 5 cm, fusselfrei, 13-lagig, optimale  
Flüssigkeitsaufnahme, lösemittelbestän-  
dig, hochweiß gebleicht, extra stabil  
Art.-Nr. 19119 5,90 €  
ab 5 Stk. 5,40 €  
ab 10 Stk. 4,90 €

Eine noch größere Auswahl  
an hochwertigem Zubehör  
finden Sie unter  
**www.scg24.com**

# Tips & Tipboxen

Mit SCG Nagel Tips bekommen Sie High Quality Produkte aus hochwertigem ABS-Kunststoff an die Hand, die Ihre Naturnagelverlängerungen nicht nur natürlich aussehen lassen werden, sondern eine lange Haltbarkeit garantieren!



## Fancy Cover Nature Tips im Beutel

je 2,99 €

Inhalt: je 50 Stk.

Größe 1	Art.-Nr.: 13671	Größe 6	Art.-Nr.: 13676
Größe 2	Art.-Nr.: 13672	Größe 7	Art.-Nr.: 13677
Größe 3	Art.-Nr.: 13673	Größe 8	Art.-Nr.: 13678
Größe 4	Art.-Nr.: 13674	Größe 9	Art.-Nr.: 13679
Größe 5	Art.-Nr.: 13675	Größe 10	Art.-Nr.: 13680




## Fancy Cover Nature Tipbox 100

Inhalt: je 10 Stk. der Größen 1 - 10  
Art.-Nr.: 13661 9,90 €



## Fancy Cover Nature Tipbox 250

Inhalt: je 25 Stk. der Größen 1 - 10  
Art.-Nr.: 13662 13,90 €



## Fancy Cover French Tips im Beutel

je 2,99 €

Inhalt: je 50 Stk.

Größe 1	Art.-Nr.: 13691	Größe 6	Art.-Nr.: 13696
Größe 2	Art.-Nr.: 13692	Größe 7	Art.-Nr.: 13697
Größe 3	Art.-Nr.: 13693	Größe 8	Art.-Nr.: 13698
Größe 4	Art.-Nr.: 13694	Größe 9	Art.-Nr.: 13699
Größe 5	Art.-Nr.: 13695	Größe 10	Art.-Nr.: 13700



## Fancy Cover French Tipbox 100

Inhalt: je 10 Stk. der Größen 1 - 10  
Art.-Nr.: 13681 8,90 €



## Fancy Cover French Tipbox 250

Inhalt: je 25 Stk. der Größen 1 - 10  
Art.-Nr.: 13682 12,90 €



## Square Nature Fullmoon Tips im Beutel

je 2,99 €

Inhalt: je 50 Stk.

Größe 1	Art.-Nr.: 13651	Größe 6	Art.-Nr.: 13656
Größe 2	Art.-Nr.: 13652	Größe 7	Art.-Nr.: 13657
Größe 3	Art.-Nr.: 13653	Größe 8	Art.-Nr.: 13658
Größe 4	Art.-Nr.: 13654	Größe 9	Art.-Nr.: 13659
Größe 5	Art.-Nr.: 13655	Größe 10	Art.-Nr.: 13660



## Square Nature Fullmoon Tipbox 100

Inhalt: je 10 Stk. der Größen 1 - 10  
Art.-Nr.: 13641 8,90 €



## Square Nature Fullmoon Tipbox 250

Inhalt: je 25 Stk. der Größen 1 - 10  
Art.-Nr.: 13642 12,90 €




## Smile Nail Tips im Beutel

je 2,99 €

Inhalt: je 50 Stk.

Größe 1	Art.-Nr.: 13611	Größe 6	Art.-Nr.: 13616
Größe 2	Art.-Nr.: 13612	Größe 7	Art.-Nr.: 13617
Größe 3	Art.-Nr.: 13613	Größe 8	Art.-Nr.: 13618
Größe 4	Art.-Nr.: 13614	Größe 9	Art.-Nr.: 13619
Größe 5	Art.-Nr.: 13615	Größe 10	Art.-Nr.: 13620



## Smile Nail Tipbox 100

Inhalt: je 10 Stk. der Größen 1 - 10  
Art.-Nr.: 13601 9,90 €



## Smile Nail Tipbox 250

Inhalt: je 25 Stk. der Größen 1 - 10  
Art.-Nr.: 13602 13,90 €

Farben können druckbedingt abweichen - Abbildungen ähnlich

Tips



# Tips & Tipboxen



## French C Nail Tips im Beutel

je 2,99 €

Inhalt: je 50 Stk.

Größe 1	Art.-Nr.: 13711	Größe 6	Art.-Nr.: 13716
Größe 2	Art.-Nr.: 13712	Größe 7	Art.-Nr.: 13717
Größe 3	Art.-Nr.: 13713	Größe 8	Art.-Nr.: 13718
Größe 4	Art.-Nr.: 13714	Größe 9	Art.-Nr.: 13719
Größe 5	Art.-Nr.: 13715	Größe 10	Art.-Nr.: 13720



## French C Nail Tipbox 100

Inhalt: je 10 Stk. der Größen 1 - 10  
Art.-Nr.: 13701 9,90 €



## French C Nail Tipbox 250

Inhalt: je 25 Stk. der Größen 1 - 10  
Art.-Nr.: 13702 13,90 €



## Stiletto French Tips im Beutel

je 2,99 €

Inhalt: je 50 Stk.

Größe 1	Art.-Nr.: 13631	Größe 6	Art.-Nr.: 13636
Größe 2	Art.-Nr.: 13632	Größe 7	Art.-Nr.: 13637
Größe 3	Art.-Nr.: 13633	Größe 8	Art.-Nr.: 13638
Größe 4	Art.-Nr.: 13634	Größe 9	Art.-Nr.: 13639
Größe 5	Art.-Nr.: 13635	Größe 10	Art.-Nr.: 13640



## Stiletto French Tipbox 100

Inhalt: je 10 Stk. der Größen 1 - 10  
Art.-Nr.: 13621 9,90 €



## Stiletto French Tipbox 250

Inhalt: je 25 Stk. der Größen 1 - 10  
Art.-Nr.: 13622 13,90 €



## Stiletto Transparent

### Tipbox 100

Inhalt: je 10 Stk. der Größen 1 - 10  
Art.-Nr.: 13741 9,90 €

## Stiletto Transparent

### Tipbox 250

Inhalt: je 25 Stk. der Größen 1 - 10  
Art.-Nr.: 13742 13,90 €

## Dual Form Nail Tips

Inhalt: 100 Stk.

Art.-Nr.: 13721 8,90 €



**Beschreibung:** Acryl oder (Acryl)gel) dünn in den Schablonentip modellieren und auf den vorbereiteten Nagel drücken. Sobald das Acryl trocken ist, werden die Tipschablonen an den vorderen Seitenlaschen leicht angehoben und entfernt. Fertig ist die Modellage! Jetzt nur noch den Nagel in Form feilen. Die Schablonen können mehrmals verwendet werden.

## Brush On Glue

professioneller Tipleber in der praktischen Pinselflasche



7,5ml Art.-Nr. 15040 je 5,90 €  
ab 5 Stück je 5,40 €  
ab 10 Stück je 4,90 €





# Die Welt der Händedesinfektion

## Tötet 99,99% der schädlichen Bakterien ab

### PURELL® Advanced Hygienisches Händedesinfektionsmittel

#### Die perfekte Ergänzung zum normalen Händewaschen

- Ideal für Nagel- und Kosmetikstudios, Gesundheitspflege, Lebensmittelbe- und -verarbeitung, Gast-gewerbe und Freizeit, Arbeitsplätze und Bildungswesen
- VAH gelistet und RKI (Robert Koch Institut) getestet
- Frei von Parfüm und Farbstoffen
- Reduziert das Risiko der krankheitsauslösenden Keimübertragung über die Hände
- PURELL® Advanced Hygienische Händedesinfektion ist verträglich mit Latex-, Vinyl- und Nitril-Handschuhen
- Die Verwendung nach und zwischen den Handreinigungen hilft, die Handhygiene aufrechtzuhalten
- Antimikrobieller Schutz mit breitem, schnellwirkendem Wirkungsspektrum
- Wirksam gegen Infektionen, die in der Öffentlichkeit übertragen werden
- Sensorik-Ringversuch mittels Dreiecksprüfung gemäß DIN EN ISO 4120:2007 bestanden
- PURELL® Advanced erfüllt bzw. übertrifft alle relevanten Normen zur Händedesinfektion:
  - Hygienische Händedesinfektion: EN 1500
  - Bakterizid: EN 1040, EN 13727, EN 1276
  - Fungizid: EN 1275, EN 13624, EN 1650
  - Viruzid: EN 14476
  - Chirurgische Händedesinfektion: EN 12791



Alle Angaben sind Herstellerangaben.

#### Schaffen Sie einen bleibenden Eindruck:

- Stärken Sie Treue und Vertrauen von Kunden und Mitarbeitern, indem Sie Handhygiene zur Priorität machen
- Stellen Sie PURELL® Advanced Hygienische Händedesinfektion an wichtigen Stellen in Ihrem Unternehmen bereit, um einen bleibenden und positiven Eindruck zu schaffen



#### PURELL® TFX™ berührungsloser Spender mit Automatik-Sensor zur einfachen Wandmontage

TFX™ Design: PURELL Desinfektion Art.-Nr.: 2729-12 29,90 €



#### GOJO® TFX™ berührungsloser Spender mit Automatik-Sensor zur einfachen Wandmontage

TFX™ Design: GOJO Seifenspender Art.-Nr.: 2729-12S 29,90 €



PURELL®/GOJO®

# Handhygiene



**PURELL® Advanced Händedesinfektion**  
1200ml Nachfüllkartusche für TFX™ Spender

1200ml Art.-Nr.: 5476-04 19,78 €



**PURELL® Advanced Händedesinfektion**  
300ml Flasche mit praktischem Pumpdispenser

300ml Art.-Nr.: 9663-12 8,46 €



**PURELL® Advanced Händedesinfektion**  
30ml Flasche mit Flip Top Verschluss für Unterwegs

30ml Art.-Nr.: 3901-80 1,79 €  
ab 20 Stück je 1,59 €  
ab 50 Stück je 1,49 €  
ab 80 Stück je 1,29 €



**PURELL® Advanced Händedesinfektion**  
60ml Flasche mit Pumpdispenser für Unterwegs

60ml Art.-Nr.: 9606-24 2,99 €  
ab 5 Stück je 2,79 €  
ab 10 Stück je 2,59 €



**GOJO® Extramilde Schaumseife**  
1200ml Nachfüllkartusche für TFX™ Spender  
Diese milde Schaumseife ist extrem sanft zur Haut und enthält keine Duft- oder Farbstoffe. Sie ist mild genug für sehr häufiges Händewaschen und ist sehr sparsam. Sie enthält natürliche Feuchtigkeitsspender und erlaubt effizientes und sanftes Händewaschen. Ecolabel zertifiziert

1200ml Art.-Nr.: 5665-02 23,51 €



**GOJO® Freshberry Schaumseife**  
1200ml Nachfüllkartusche für TFX™ Spender  
Wellness-inspirierte Schaumseife zur Handwäsche. Vereint üppigen Schaum und einen angenehmen pflanzlichen Duft mit einer kräftigen türkisblauen Farbe. So wird das Händewaschen zu einem Erlebnis. Angereichert mit Feuchtigkeitsstoffen, natürlichen Extrakten und hautpflegenden Stoffen. Ecolabel zertifiziert.

1200ml Art.-Nr.: 5361-02 23,51 €



**PLACES™ Halter für PURELL® 300ml**  
Acrylglasshalter zur einfachen Wandmontage

Art.-Nr.: 9005-12 9,90 €



**SHIELD™**  
Tropfschutz für TFX™ Spender

Art.-Nr.: 2760-06 8,90 €



**PURELL® Advanced Set mit Standfuß**  
Lieferumfang:  
1x TFX™ berührungsloser Automatikspender mit Sensor  
1x SHIELD™ Tropfschutz für TFX™  
1x PURELL® Advanced Händedesinfektion 1200ml Kartusche für TFX™  
1x Standfuß in silber

Art.-Nr.: 1920-0403 156,90 €



**Standfuß silber**  
passend für TFX™ und LTX™-12 inkl. SHIELD™ Tropfschutz

Art.-Nr.: 2323-12 96,60 €

Alle Angaben sind Herstellerangaben.

Farben können druckbedingt abweichen - Abbildungen ähnlich

PURELL® / GOJO®

# Nailart



**Unicorn Day - Glitter**  
optimal für Meerjungfraueneffekt,  
und Sugaring und Nailart

3g Art.-Nr. 06400

3,99 €



**Unicorn Night - Glitter**  
optimal für Graphiteffekt, Sugaring und Nailart

3g Art.-Nr. 06401

3,99 €

## Micro Shining Glitter Powder

ca. 4,5g im Döschen je Stk. 2,99 €



## Best Shining Glitter Powder

ca. 4,5g im Döschen je Stk. 2,99 €



## Colorful Glitter Flakes Hexagon

ca. 4,5g im Döschen je Stk. 2,99 €



Farben können druckbedingt abweichen - Abbildungen ähnlich

Nailart

# Nailart

## Heart Effect Glitter

ca. 4,5g im Döschen je Stk. 2,99 €



**13501**  
Gold



**13502**  
Rose



**13503**  
Olive



**13504**  
Medium Turquoise



**13505**  
Ruby Red



**13506**  
Pink



**13507**  
Iris



**13508**  
Orange



**13509**  
Sahara



**13511**  
Lime Green



**13512**  
Purple

## Disc"o"theek Effect Glitter

9ca. 4,5g im Döschen je Stk. 2,99 €



**13301**  
Chicago



**13302**  
Memphis



**13303**  
Tacoma



**13304**  
Modesto



**13305**  
Spokane



**13306**  
Richmond



**13307**  
Sunrise Manor



**13308**  
Little Rock



**13309**  
Paradise



**13311**  
Newport



**13313**  
Vancouver



**13314**  
Green Garden



**13315**  
Springfield



**13316**  
Dayton



**13317**  
Sioux Falls



**13318**  
Corona



**13319**  
Salem



**13320**  
Cape Coral



**13321**  
Ontario



**13322**  
Santa Rosa

## Fine Shape Glitter Round 1mm

ca. 4,5g im Döschen je Stk. 2,99 €



**13385**  
Iced Silver



**13388**  
Forever Green



**13389**  
Egyptian Gold



**13392**  
Swept Away



**13393**  
White Star



**13394**  
Exotic Jungle



**13395**  
Brown Coffee



**13396**  
Brilliant Purple

## Laser Glitter Flakes Rhombus

ca. 4,5g im Döschen je Stk. 2,99 €



**13231**  
Cherishhead



**13232**  
Hot Love



**13233**  
Purple Kiss



**13234**  
Saddle Brown



**13235**  
Pale Violet



**13236**  
Spring Green



**13237**  
Royal Blue



**13238**  
Winter Dream



**13240**  
Gold Castle



**13241**  
Manhattan Purple



**13242**  
Sea Grass



**13243**  
Purple Life



**13244**  
Silver Reflection



**13245**  
Orchid Garden



**13246**  
Crazy Party

# Nailart

## Swarovski Strass-Steine

50 Stk. im Döschen 3,90 €

Art.-Nr.: 17032  
Amethyst

Art.-Nr.: 17036  
Aquamarine

Art.-Nr.: 17029  
Aurore Boreale

Art.-Nr.: 17044  
Black Diamond

Art.-Nr.: 17023  
Blue Zircon

Art.-Nr.: 17022  
Capri Blue

Art.-Nr.: 17033  
Citrine

Art.-Nr.: 17038  
Cobalt

Art.-Nr.: 17020  
Crystal

Art.-Nr.: 17030  
Erinite

Art.-Nr.: 17040  
Fuchsia

Art.-Nr.: 17031  
Hyacinth

Art.-Nr.: 17021  
Jet

Art.-Nr.: 17024  
Light Sapphire

Art.-Nr.: 17037  
Lt. Col. Top

Art.-Nr.: 17039  
Montana

Art.-Nr.: 17034  
Olivine

Art.-Nr.: 17028  
Peridot

Art.-Nr.: 17041  
Sapphire

Art.-Nr.: 17045  
Siam

Art.-Nr.: 17026  
Smoked Topaz

Art.-Nr.: 17025  
Sun

Art.-Nr.: 17042  
Tanzanite

Art.-Nr.: 17043  
Topaz

Art.-Nr.: 17035  
White Opal



## Swarovski Strass-Steine MIX

50 Stk. im Döschen - Farben gemischt

Art.-Nr. 17047 4,90 €



## Strass Box

Inhalt: 420 Stk., 6 versch. Größen: 2 mm, 2,5 mm, 3 mm, 3,5 mm, 4 mm, 5 mm

Art.-Nr. 17049 14,90 €



## Rhinestone Crystal Karussell

Inhalt: 720 Stk. in verschiedenen Größen

Art.-Nr. 17071 7,90 €



## Rhinestone Ribbon

Inhalt: 720 Stk. in 12 verschiedenen Farben, Hundeknochenform

Art.-Nr. 17072 7,90 €



Mehr hochwertige  
Nailart Produkte  
finden Sie unter  
[www.scg24.com](http://www.scg24.com)

# AGB - Allgemeine Geschäftsbedingungen

## § 1 Grundlegende Bestimmungen

(1) Die nachstehenden Geschäftsbedingungen gelten für Verträge, die Sie mit uns als Anbieter (Solution Cosmetic Ltd.) über die Internetseite [shop.solution-cosmetic.de/](http://shop.solution-cosmetic.de/) schließen, soweit nicht schriftlich zwischen den Parteien eine Abänderung vereinbart wird. Abweichende oder entgegenstehende Geschäftsbedingungen sind nur mit unserer ausdrücklichen Zustimmung wirksam.

(2) Wir bieten unsere Produkte nur zum Kauf an, soweit Sie eine natürliche oder juristische Person oder eine rechtsfähige Personengesellschaft sind, die bei Abschluss des Rechtsgeschäfts in Ausübung ihrer gewerblichen oder selbständigen beruflichen Tätigkeit handelt (Unternehmer). Ein Vertragsabschluss mit Verbrauchern ist ausgeschlossen.

## § 2 Zustandekommen des Vertrages

(1) Gegenstand des Vertrages ist der Verkauf von Waren. Die Einzelheiten, insbesondere die wesentlichen Merkmale der Ware finden sich in der Artikelbeschreibung und den ergänzenden Angaben auf unserer Internetpräsenz.

(2) Unsere Angebote im Internet bzw. in Druckmedien sind unverbindlich und kein verbindliches Angebot zum Abschluss eines Vertrages.

(3) Sie können ein verbindliches Kaufangebot (Bestellung) telefonisch, per E-Mail, per Fax, schriftlich oder über das Online-Warenkorbsystem abgeben. Beim Kauf über das Online-Warenkorbsystem werden die zum Kauf beabsichtigten Waren im „Warenkorb“ abgelegt. Über die entsprechende Schaltfläche in der Navigationsleiste können Sie den „Warenkorb“ aufrufen und dort jederzeit Änderungen vornehmen. Nach Aufrufen der Seite „Kasse“ und der Eingabe der persönlichen Daten sowie der Zahlungs- und Versandbedingungen werden abschließend nochmals alle Bestelldaten auf der Bestellübersichtsseite angezeigt. Vor Absenden der Bestellung haben Sie die Möglichkeit, hier sämtliche Angaben nochmals zu überprüfen, zu ändern (auch über die Funktion „zurück“ des Internetbrowsers) bzw. den Kauf abzubrechen. Mit dem Absenden der Bestellung über die entsprechende Schaltfläche geben Sie ein verbindliches Angebot bei uns ab. Sie erhalten zunächst eine automatische E-Mail über den Eingang Ihrer Bestellung, die noch nicht zum Vertragsschluss führt.

(4) Die Annahme des Angebots (und damit der Vertragsabschluss) erfolgt innerhalb von 2 Tagen durch Bestätigung in Textform (z.B. E-Mail), in welcher Ihnen die Ausführung der Bestellung oder Auslieferung der Ware bestätigt wird (Auftragsbestätigung). Sollten Sie innerhalb dieser Frist keine entsprechende Nachricht erhalten haben, sind Sie nicht mehr an Ihre Bestellung gebunden. Gegebenenfalls bereits erbrachte Leistungen werden in diesem Fall unverzüglich zurückerstattet.

(5) Auf Anfrage erstellen wir Ihnen ein individuelles Angebot, welches Ihnen in Textform zugesandt wird und an das wir uns 5 Tage gebunden halten. Sie nehmen das Angebot mit Bestätigung in Textform an.

(6) Die Abwicklung der Bestellung und Übermittlung aller im Zusammenhang mit dem Vertragsschluss erforderlichen Informationen erfolgt per E-Mail zum Teil automatisiert. Sie haben deshalb sicherzustellen, dass die von Ihnen bei uns hinterlegte E-Mail-Adresse zutreffend ist, der Empfang der E-Mails technisch sichergestellt und insbesondere nicht durch SPAM-Filter verhindert wird.

## § 3 Preise, Zahlungsbedingungen und Versandkosten

(1) Die in den jeweiligen Angeboten angeführten Preise stellen Nettopreise dar. Sie beinhalten nicht die gesetzliche Mehrwertsteuer.

(2) Es gibt keine Mindestbestellwert. Bei Bestellungen unter EUR 30,- Nettowarenwert wird jedoch ein Mindermengenzuschlag in Höhe von EUR 5,- (Netto) erhoben.

(3) Die anfallenden Versandkosten sind nicht im Kaufpreis enthalten, sie werden gesondert berechnet, soweit nicht die versandkostenfreie Lieferung zugesagt ist. Nähere Einzelheiten finden sich unter einer entsprechend bezeichneten Schaltfläche auf unserer Internetpräsenz oder im jeweiligen Angebot.

(4) Sie haben die unter einer entsprechend bezeichneten Schaltfläche auf unserer Internetpräsenz oder im jeweiligen Angebot ausgewiesenen Zahlungsmöglichkeiten. Soweit bei den einzelnen Zahlungsarten oder auf der Rechnung keine andere Zahlungsfrist angegeben ist, sind die Zahlungssprüche aus dem geschlossenen Vertrag sofort zur Zahlung fällig. Der Abzug von Skonti ist nur zulässig, sofern im jeweiligen Angebot oder in der Rechnung ausdrücklich ausgewiesen.

## § 4 Lieferbedingungen

(1) Die voraussichtliche Lieferfrist ist im jeweiligen Angebot angegeben. Liefertermine und Lieferfristen sind nur verbindlich, wenn sie von uns schriftlich bestätigt wurden. Bei der Zahlung Vorkasse per Überweisung erfolgt die Versendung der Ware erst nach Eingang des vollständigen Kaufpreises und der Versandkosten bei uns.

(2) Sollte ein von Ihnen bestelltes Produkt wider Erwarten trotz rechtzeitigem Abschluss eines adäquaten Deckungsgeschäftes aus einem von uns nicht zu vertretenden Grund nicht verfügbar sein, werden Sie unverzüglich informiert und im Falle des Rücktritts etwa bereits geleistete Zahlungen unverzüglich erstattet.

(3) Die Versendung erfolgt auf Ihre Gefahr. Sofern Sie es wünschen, erfolgt der Versand mit einer entsprechenden Transportversicherung, wobei die hierdurch entstehenden Kosten von Ihnen zu übernehmen sind.

(4) Teillieferungen sind zulässig und können von uns in Rechnung gestellt werden, sofern Sie hierdurch nicht mit Mehrkosten für den Versand belastet werden.

## § 5 Gewährleistung

(1) Die Gewährleistungsfrist beträgt ein Jahr ab Ablieferung der Sache. Die Fristverkürzung gilt nicht:

- für uns zurechenbare schuldhaft verursachte Schäden aus der Verletzung des Lebens, des Körpers oder der Gesundheit und bei vorsätzlich oder grob fahrlässig verursachten sonstigen Schäden;
- soweit wir den Mangel arglistig verschwiegen oder eine Garantie für die Beschaffenheit der Sache übernommen haben;
- bei Sachen, die entsprechend ihrer üblichen Verwendungsweise für ein Bauwerk verwendet worden sind und dessen Mangelhaftigkeit verursacht haben;

- bei gesetzlichen Rückgriffsansprüchen, die Sie im Zusammenhang mit Mängelrechten geltend machen haben.

(2) Als Beschaffenheit der Sache gelten nur unsere eigenen Angaben und die Produktbeschreibung des Herstellers als vereinbart, nicht jedoch sonstige Werbung, öffentliche Anpreisungen und Äußerungen des Herstellers.

(3) Bei Mängeln leisten wir nach unserer Wahl Gewähr durch Nachbesserung oder Nachlieferung. Schlägt die Mängelbeseitigung fehl, können Sie nach Ihrer Wahl Minderung verlangen oder vom Vertrag zurücktreten. Die Mängelbeseitigung gilt nach erfolglosem zweiten Versuch als fehlgeschlagen, wenn sich nicht insbesondere aus der Art der Sache oder des Mangels oder den sonstigen Umständen etwas anderes ergibt. Im Falle der Nachbesserung müssen wir nicht die erhöhten Kosten tragen, die durch die Verbringung der Ware an einen anderen Ort als den Erfüllungsort entstehen, sofern die Verbringung nicht dem bestimmungsgemäßen Gebrauch der Ware entspricht.

(5) Eine Rückgabe von UV-Röhren, UV-LED Röhren und sonstigen Leuchtmitteln ist ausgeschlossen.

## § 6 Zurückbehaltungsrecht, Eigentumsvorbehalt

(1) Ein Zurückbehaltungsrecht können Sie nur ausüben, soweit es sich um Forderungen aus demselben Vertragsverhältnis handelt.

(2) Wir behalten uns das Eigentum an der Ware bis zum vollständigen Ausgleich aller Forderungen aus der laufenden Geschäftsbeziehung vor. Vor Übergang des Eigentums an der Vorbehaltsware ist eine Verpfändung oder Sicherheitsübereignung nicht zulässig.

(3) Sie können die Ware im ordentlichen Geschäftsgang weiterverkaufen. Für diesen Fall treten Sie bereits jetzt alle Forderungen in Höhe des Rechnungsbetrages, die Ihnen aus dem Weiterverkauf erwachsen, an uns ab, wir nehmen die Abtretung an. Sie sind weiter zur Einziehung der Forderung ermächtigt. Soweit Sie Ihren Zahlungsverpflichtungen nicht ordnungsgemäß nachkommen, behalten wir uns allerdings vor, die Forderung selbst einzuziehen.

(4) Bei Verbindung und Vermischung der Vorbehaltsware erwerben wir Miteigentum an der neuen Sache im Verhältnis des Rechnungswertes der Vorbehaltsware zu den anderen verarbeiteten Gegenständen zum Zeitpunkt der Verarbeitung.

(5) Wir verpflichten uns, die Ihnen zustehenden Sicherheiten auf Ihr Verlangen insoweit freizugeben, als der realisierbare Wert unserer Sicherheiten die zu sichernde Forderung um mehr als 10% übersteigt. Die Auswahl der freizugebenden Sicherheiten obliegt uns.

## § 7 Haftung

(1) Wir haften jeweils uneingeschränkt für Schäden aus der Verletzung des Lebens, des Körpers oder der Gesundheit. Weiter haften wir ohne Einschränkung in allen Fällen des Vorsatzes und grober Fahrlässigkeit, bei arglistigem Verschweigen eines Mangels, bei Übernahme der Garantie für die Beschaffenheit des Kaufgegenstandes und in allen anderen gesetzlich geregelten Fällen.

(2) Die Haftung für Mängel im Rahmen der gesetzlichen Gewährleistung richtet sich nach der entsprechenden Regelung in unseren Kundeninformationen (Teil II) und Allgemeinen Geschäftsbedingungen (Teil I).

(3) Sofern wesentliche Vertragspflichten betroffen sind, ist unsere Haftung bei leichter Fahrlässigkeit auf den vertragstypischen, vorhersehbaren Schaden beschränkt. Wesentliche Vertragspflichten sind wesentliche Pflichten, die sich aus der Natur des Vertrags ergeben und deren Verletzung die Erreichung des Vertragszweckes gefährden würde sowie Pflichten, die der Vertrag uns nach seinem Inhalt zur Erreichung des Vertragszweckes auferlegt, deren Erfüllung die ordnungsgemäße Durchführung des Vertrags überhaupt erst möglich machen und auf deren Einhaltung Sie regelmäßig vertrauen dürfen.

(4) Bei der Verletzung unwesentlicher Vertragspflichten ist die Haftung bei leicht fahrlässigen Pflichtverletzungen ausgeschlossen.

(5) Die Datenkommunikation über das Internet kann nach dem derzeitigen Stand der Technik nicht fehlerfrei und/oder jederzeit verfügbar gewährleistet werden. Wir haften insoweit weder für die ständige noch ununterbrochene Verfügbarkeit der Webseite und der dort angebotenen Dienstleistungen.

## § 8 Rechtswahl, Erfüllungsort, Gerichtsstand

(1) Es gilt deutsches Recht unter Ausschluss des UN-Kaufrechts.

(2) Erfüllungsort sowie Gerichtsstand ist unser Sitz, soweit Sie Kaufmann, juristische Person des öffentlichen Rechts oder öffentlich-rechtliches Sondervermögen sind. Dasselbe gilt, wenn Sie keinen allgemeinen Gerichtsstand in Deutschland oder der EU haben.

## § 9 Salvatorische Klausel

Sollte eine oder mehrere dieser Bestimmungen rechtswidrig sein oder werden, so vereinbaren die Vertragsparteien eine dem Sinn und Zweck sowie der wirtschaftlichen Bedeutung entsprechende anderweitige Regelung oder es gilt die gesetzliche Regelung.

Hartha, den 01.01.2020

### Impressum

verantwortlich für den Inhalt: Solution Cosmetic P Ltd.,  
Trojan House, Top Floor, 34 Arcadia Avenue, London N3 2JU, United Kingdom

Bildquellen: Solution Cosmetic Ltd.  
shutterstock.com, adobe-stock.com, pixabay.com

© copyright: Solution Cosmetic Ltd.



versandkostenfrei  
ab 200,- € Nettobestellwert  
(deutschlandweit)



kompetente  
Beratung



Premium  
Qualität



### Service und Bestell Hotline

+49 (0)34328 340 688

Supportzeiten: MO - DO 9 - 16 Uhr, FR 9 - 13 Uhr



[www.scg24.com](http://www.scg24.com)



[facebook.com/Solution.Cosmetic](https://facebook.com/Solution.Cosmetic)



[twitter.com/scgnails](https://twitter.com/scgnails)



[instagram.com/solution.cosmetic](https://instagram.com/solution.cosmetic)



Solution Cosmetic Group Official



### Solution Cosmetic Ltd.

Niederlassung Deutschland

Döbelner Strasse 38

04746 Hartha • Germany

eMail: [kontakt@scg24.com](mailto:kontakt@scg24.com)







**DIAMOND**  
Color Gel  
**COLOR YOUR LIFE!**

**15 TREND  
FARBEN**

die Sie noch nicht im Katalog finden

**JETZT ENTDECKEN!**



Art.-Nr.: 02821  
Luminous Rose Effect



Art.-Nr.: 02822  
Nude Town



Art.-Nr.: 02823  
Tender Peony



Art.-Nr.: 02824  
Baby Purple



Art.-Nr.: 02825  
Caribbean



Art.-Nr.: 02826  
Lilac Fire



Art.-Nr.: 02827  
Ocean Intense



Art.-Nr.: 02828  
Cupcake



Art.-Nr.: 02829  
Rosy Brown



Art.-Nr.: 02830  
Raspberry



Art.-Nr.: 02831  
Gala Fever



Art.-Nr.: 02832  
Rubber Boat



Art.-Nr.: 02833  
Cabernet



Art.-Nr.: 02834  
Deep Galaxy Effect



Art.-Nr.: 02835  
Purple Shine

Tauchen Sie ein in unsere vielseitige Welt der Farben! Wählen Sie aus derzeit 135 brillanten Farbgele, die sich durch ihre unbeschreibliche Deckkraft hervorheben. **1 x auftragen genügt!**

Keine Schwitzschicht und ein hervorragender Glanz sind weitere unglaubliche Eigenschaften der beliebten Diamond Color Gel Serie.

Nailart-Künstler kommen ganz besonders auf ihre Kosten. Die Farben verlaufen nicht ineinander und ermöglichen nahezu alle Techniken.

**Mit einem Großteil der Farben lassen sich sogar Stampingmotive, oder die One Stroke Technik perfekt auf die Nägel bringen.**



90 sek



120 sek

6g

**ab 6,90 €**

